



MUNICÍPIO DE PINHAL DA SERRA

ESTADO DO RIO GRANDE DO SUL

Município de Pinhal da Serra

Processo Administrativo nº 223/2022

Processo de Compra nº 223/2022

Edital de Pregão Presencial nº 26/2022

Tipo de julgamento: menor preço por lote

O PREFEITO DE PINHAL DA SERRA, no uso de suas atribuições, torna público, para o conhecimento dos interessados, que **às 09:00 horas, do dia 26 do mês de julho do ano de 2022, (terça-feira)**, na sala de Licitações da Prefeitura Municipal de Pinhal da Serra, localizada na Avenida Luiz Pessoa da Silva Neto, nº 1294, se reunirão o pregoeiro e a equipe de apoio, designados pela Portaria nº 315/2022, com a finalidade de receber propostas e documentos de habilitação, objetivando a contratação de empresa especializada em aplicativos de informática para migração, implantação, treinamento, hospedagem dos dados e dos aplicativos, licenciamento de aplicativos de gestão de pública, bem como serviços de manutenção legal e corretiva dos aplicativos implantados e serviços de suporte técnico, para o atendimento das necessidades das Secretarias da administração Municipal e para Câmara Municipal, processando-se essa licitação nos termos da Lei Federal nº 10.520, de 17/07/2002, Lei complementar nº 123/2006, com aplicação subsidiária da Lei Federal nº 8.666, de 21/06/1993.

1. DO OBJETO

1.1. O objeto da presente licitação tem a finalidade de selecionar a proposta mais vantajosa para a Administração, visando a **CONTRATAÇÃO DE EMPRESA ESPECIALIZADA EM APLICATIVOS DE INFORMÁTICA PARA MIGRAÇÃO, IMPLANTAÇÃO, TREINAMENTO, HOSPEDAGEM DOS DADOS E DOS APLICATIVOS, LICENCIAMENTO DE APLICATIVOS DE GESTÃO DE PÚBLICA, BEM COMO SERVIÇOS DE MANUTENÇÃO LEGAL E CORRETIVA DOS APLICATIVOS IMPLANTADOS E SERVIÇOS DE SUPORTE TÉCNICO, PARA O ATENDIMENTO DAS NECESSIDADES DAS SECRETARIAS DA ADMINISTRAÇÃO MUNICIPAL E PARA CÂMARA MUNICIPAL**, conforme itens especificado no ANEXO I, que é parte integrante deste edital.

1.2. DEFINIÇÕES PRECISAS DO OBJETO:

A – Especificações Técnicas Obrigatórias:

1 As empresas participantes ficam desde logo cientes que, durante a vigência contratual, deverão manter os aplicativos adequados às exigências decorrentes de alterações de ordem legal federal ou estadual, dentro dos prazos legalmente fixados.

2 O acompanhamento e a fiscalização dos serviços objeto desta licitação serão através de comissão responsável e designada para tal.

3 A empresa vencedora deverá oferecer total segurança contra violação dos dados ou de acessos indevidos às informações:

- a. Controlando o acesso aos aplicativos através de uso de hierarquia de senhas;*
- b. Impedindo o acesso ao banco de dados com ferramentas de terceiro;*



MUNICÍPIO DE PINHAL DA SERRA

ESTADO DO RIO GRANDE DO SUL

c. Impedindo a alteração de dados por outro meio que não seja o próprio aplicativo ou suas ferramentas.

4 Possuir controle de permissões de acesso de cada usuário dentro dos aplicativos:

a. As autorizações ou desautorizações, por usuário ou tarefa, deverão ser dinâmicas e ter efeito a partir do login do usuário;

b. Cada aplicativo deverá permitir que o administrador conceda permissões a outros usuários, com definição das permissões para alteração, inclusão, exclusão e outras ações da aplicação como: estornar, cancelar, calcular, desativar, dentro de cada módulo, individualmente.

5 Os relatórios apresentados deverão permitir a utilização de elementos visuais no layout dos relatórios, como: textos, imagens, linhas, quadrados, retângulos, círculos, campos calculados, códigos de barra, códigos QR e gráficos, para serem impressos em impressoras laser ou a jato de tinta possibilitando:

a. Visualizar os relatórios em tela;

b. Salvar os relatórios em arquivo PDF e os dados dos relatórios em formato CSV.

c. Permitindo que os relatórios solicitados sejam executados em segundo plano, permitindo ao usuário continuar trabalhando enquanto o relatório é gerado, com notificação em tela assim que o relatório for gerado, ou opção de abertura automática, independente da página em que o usuário esteja acessando.

6 Os relatórios de operações realizadas pelos usuários nos cadastros deverão conter as seguintes informações:

a. Usuário;

b. Data/hora de entrada e saída da operação;

c. Descrição da operação (cadastro, processo, relatório)

7 Os aplicativos solicitados devem ser originalmente construídos na rede mundial de computadores, deverão rodar, no mínimo, nos navegadores Firefox, Google Chrome e Microsoft Internet Explorer, nas suas respectivas versões atualizadas, devem utilizar protocolo HTTPS para navegação na internet, garantido a segurança das informações tramitadas através de criptografia.

8 Possuir firewall de borda com técnicas redundantes a fim de prevenir invasão por falhas nos protocolos TCP/IP.

9 Os aplicativos deverão possibilitar o controle através de parâmetros.

10 Os aplicativos deverão ser desenvolvidos pela mesma empresa.

11 Alterar entre sistemas e entidades, sem necessidade de novo login, permitindo que, na mudança de entidades, o usuário seja automaticamente redirecionado para o mesmo exercício.

12 A solução deve possuir armazenamento de certificados digitais do tipo A1 em nuvem, em hardware inviolável do tipo HSM, permitindo ao usuário, de forma segura, executar assinaturas digitais de qualquer dispositivo sem necessidade de token físico.

13 Possibilitar a assinatura digital de documentos nos formatos PDF, XML e TXT.

14 Permitir realizar assinatura digital com certificados do repositório e/ou instalados localmente na máquina do usuário sejam nos modelos e-CPF, A1 ou A3.

15 Possibilitar que um documento seja assinado digitalmente no sistema, e que, após a assinatura, o usuário possa remeter o documento a outro usuário, que receberá notificação dentro do próprio sistema de que



MUNICÍPIO DE PINHAL DA SERRA

ESTADO DO RIO GRANDE DO SUL

existe documento aguardando sua assinatura.

16 Possibilitar que um documento seja assinado digitalmente no sistema, e que, após a assinatura, o usuário possa remeter o documento a outro usuário, que receberá notificação dentro do próprio sistema de que existe documento aguardando sua assinatura.

17 Os demais elementos técnicos, nos quais se apoiarão a contratação, incluindo os parâmetros mínimos de desempenho e qualidade exigidos, estão dispostos no presente Termo de Referência, tendo ainda a licitante interessada a possibilidade de formulação de esclarecimentos por ocasião da visita aos locais de prestação dos serviços, se necessitar outros esclarecimentos que reputar pertinentes.

18 As integrações necessárias estão exigidas dentro da descrição das características técnicas de cada aplicativo, utilizando Interface de Programação de Aplicativos - API do tipo REST, a ser disponibilizada pela Contratante, ou ainda, possuir recursos de extração de dados através de webservices, acessíveis diretamente pelo usuário, para os dois casos, sem ônus ao Contratante.

B – Migração das Informações em uso:

1 A migração dos dados cadastrais e todas as movimentações e informações dos aplicativos atualmente em uso nas Secretarias do Município e na Câmara Municipal serão de responsabilidade da contratada, devendo os mesmos ser disponibilizados pela contratante, **SEM NENHUM CUSTO AO CONTRATANTE**.

2 A contratante deverá designar comissão responsável pela validação dos dados migrados após a sua entrega, sendo que tais procedimentos deverão ser formais e instrumentalizados, sob forma de Termo de Aceite, por sistema entregue.

3 A entidade não dispõe de diagrama e/ou dicionário de dados para fornecer à empresa vencedora da licitação, devendo ela migrar/converter a partir de cópia de banco de dados que será disponibilizada.

C – Implantação dos aplicativos:

1 Para os aplicativos licitados, quando couber, deverão ser cumpridas as atividades de:

- a) Instalação, configuração e parametrização de tabelas e cadastros;
- b) Adequação de relatórios e logotipos;
- c) Estruturação dos níveis de acesso e habilitações dos usuários;
- d) Adequação das fórmulas de cálculo para atendimento aos critérios adotados por esta Municipalidade e ajuste nos cálculos, quando mais de uma fórmula de cálculo é aplicável simultaneamente.
- e) Acompanhamento dos usuários nos diversos setores da contratante, em tempo integral na fase de implantação do objeto.

2 Na implantação dos aplicativos, deverão ser cumpridas, quando couber, as seguintes etapas:

- a) Entrega, instalação e configuração dos aplicativos licitados;
- b) Customização dos aplicativos;
- c) Adequação de relatórios, telas, layouts e logotipos;
- d) Parametrização inicial de tabelas e cadastros;
- e) Estruturação de acesso e habilitações dos usuários;



MUNICÍPIO DE PINHAL DA SERRA

ESTADO DO RIO GRANDE DO SUL

- f) *Adequação das fórmulas de cálculo para atendimento aos critérios adotados pelo Município;*
- g) *Ajuste de cálculo, quando mais de uma fórmula de cálculo é aplicável simultaneamente.*

3 *A contratante deverá designar uma comissão responsável pela validação dos aplicativos implantados após a sua conclusão, sendo que tais procedimentos deverão ser formais e instrumentalizados através de Termo de Aceite.*

4 *Todas as decisões e entendimentos havidos entre as partes durante o andamento dos trabalhos e que impliquem em modificações ou implementações nos planos, cronogramas ou atividades pactuados, deverão ser previa e formalmente acordados e documentados entre as partes.*

5 *A contratada responderá pelas perdas, reproduções indevidas e/ou adulterações que por ventura venham a ocorrer nas informações da contratante, quando estas estiverem sob sua responsabilidade.*

6 *A contratada e os membros da equipe deverão guardar sigilo absoluto sobre os dados e informações do objeto da prestação de serviços ou quaisquer outras informações a que venham a ter conhecimento em decorrência da execução das atividades previstas no contrato, respondendo contratual e legalmente pela inobservância desta alínea, inclusive após o término do contrato.*

7 *O prazo para conclusão dos serviços de implantação será, de no máximo, de 180 (cento e oitenta) dias, contados da emissão da Ordem de Serviço.*

8 *O início do uso dos licenciamentos por parte da CONTRATANTE implica recebimento definitivo dos serviços de implantação, conversão de dados e treinamento dos usuários, sem prejuízo de posterior correção pontual de especificidades cuja identificação tenha ocorrido a posteriori.*

D – Treinamento e Capacitação:

1 *A contratada deverá apresentar o Plano de Treinamento que deverá ser realizado dentro do prazo de implantação, compreendendo o uso das funções dos aplicativos pertencentes à sua área de responsabilidade, conhecimento sobre as parametrizações a serem usadas, rotinas de simulação e de processamento.*

2 *O número de usuários será definido conforme as necessidades do Município, sendo que o pagamento mensal do licenciamento corresponderá, proporcionalmente, ao número de usuários solicitados pelo Município.*

3 *Os Planos de Treinamento deverão conter os seguintes requisitos mínimos:*

- a. *Nome e objetivo de cada módulo de treinamento;*
- b. *Público alvo; Conteúdo programático;*
- c. *Conjunto de material a ser distribuído em cada treinamento, incluindo apostilas, documentação técnica, etc.;*
- d. *Carga horária de cada módulo do treinamento;*
- e. *Processo de avaliação de aprendizado;*
- f. *Recursos utilizados no processo de treinamento (equipamentos, softwares, filmes, slides, etc.).*

4 *O treinamento para o nível técnico compreendendo: suporte ao funcionamento dos aplicativos ofertados, permitindo que a equipe técnica do Município possa efetuar checklist de problemas ocorridos antes da*



MUNICÍPIO DE PINHAL DA SERRA

ESTADO DO RIO GRANDE DO SUL

abertura de chamado para suporte da licitante.

5 As turmas devem ser dimensionadas por módulo, sendo que cada turma não poderá ter mais de 20 (vinte) participantes.

6 A contratante resguardar-se-á o direito de acompanhar, adequar e validar, por comissão designada, o treinamento contratado com instrumentos próprios, sendo que, se o treinamento for julgado insuficiente, caberá à contratada ministrar o devido reforço.

7 O treinamento de novos usuários, nos diversos setores da contratante, ou via web, para a operação ou utilização dos aplicativos em função de substituição de pessoal, tendo em vista demissões, mudanças de cargos, etc., não será considerado como Treinamento de Implantação e deverá ser faturado a parte. Quando solicitado a contratada formalizará orçamento para prévia aprovação por parte da contratante.

E – CUSTOMIZAÇÕES E MANUTENÇÕES:

1 Os serviços variáveis serão orçados previamente, e pagos por hora técnica autorizada e efetivada, cuja estimativa encontra-se destacada no quadro de serviços no da proposta de preços.

2 A Contratada poderá ser chamada pela Contratante para realizar ao longo da vigência do contrato os serviços de demanda variável:

a) Serviços de capacitação pós-implantação em função de novas releases dos softwares e/ou rodízio de pessoal, cujo ambiente será fornecido pela contratante, bem como chamados de atendimento técnico local a serem realizados pelos técnicos da contratada nas dependências da contratante, ou via conexão remota para tratamento de erros, inconformidades causadas pelos usuários dos softwares, ou por fatores alheios aos sistemas (vírus e afins por exemplo), ou outros cuja necessidade tenha sido identificada pela Contratante;

b) Serviços de personalização e customização de softwares, neles relacionados todo os abrangentes e correlatos, e todas as suas etapas, incluindo parametrizações, implementações, novas funcionalidades, e quaisquer outros necessários para atender necessidades e interesses (oportunidade e conveniência) da contratante, pertinentes ao objeto contratado.

3 Durante a vigência do contrato, a Contratada deverá executar os serviços contínuos de manutenção legal e corretiva dos sistemas contratados, incluindo as seguintes atividades:

a) Manutenção corretiva: é aquela decorrente de problemas de funcionalidade detectados pelo usuário, ou seja, funcionamento em desacordo com o que foi especificado relativo a telas, regras de negócio, relatórios e integração. O prazo máximo para reparos e correções em erros de sistemas será acordado entre a Contratada e Contratante, em prol de não perturbar a rotina de trabalho dos servidores.

b) Manutenção legal: em caso de mudança na legislação, entre outros, a qual deverá ser elaborada uma programação para atendimento às mudanças ocorridas, sem prejuízos à operação do sistema e à legislação, durante a vigência contratual.

F – Suporte Técnico:

1 É de total responsabilidade da contratada os serviços de suporte técnico nos setores do Município ou por meio digital, por técnico habilitado, apto a promover o devido suporte ao sistema, visando:

a) Esclarecer dúvidas que possam surgir durante a operação e utilização dos aplicativos;

b) Elaboração de quaisquer atividades técnicas relacionadas à utilização dos aplicativos após a



MUNICÍPIO DE PINHAL DA SERRA

ESTADO DO RIO GRANDE DO SUL

implantação e utilização do mesmo, como: gerar/validar arquivos para Órgão Governamental, Instituição Bancária, Gráfica, Tribunal de Contas, auxílio na legislação, na contabilidade e na área de informática, entre outros.

c) A Contratada deverá disponibilizar portal de atendimento, suporte e sustentação ao usuário, permitindo à entidade uma visão gerencial completa dos serviços e do atendimento técnico prestado pela empresa contratada.

d) Para cada novo atendimento iniciado deverá ser vinculado um código ou número de chamado exclusivo, podendo ser listado e visualizado pelo usuário posteriormente.

e) O portal de atendimento deve permitir o cadastro dos usuários em diversas entidades a qual ele esteja vinculado, possibilitando abrir chamados, executar reclamações, enviar documentos, tramitar questões técnicas.

f) Será aceito suporte aos aplicativos licitados via acesso remoto mediante autorização previa, sendo de responsabilidade da contratada o sigilo e segurança das informações, devendo ser garantido atendimento para pedidos de suporte telefônico no horário das 8h00min às 17h00min, de segunda a sexta-feira.

g) O recebimento dos serviços de suporte técnico in loco ocorrerá mediante apresentação de documento próprio da contratada, que pormenorizadamente relate os serviços prestados e o tempo despendido para cada serviço.

h) Os pagamentos dos serviços de suporte técnico in loco serão realizados de forma conjunta, agrupando todas as solicitações de serviços realizadas no mês, a qual será emitida em fatura em separado, após a validação do responsável, e após liquidação no departamento competente.

i) A contratada se compromete a restabelecer o sistema em caso de paralisação geral do mesmo, em até 48 (quarenta e oito) horas, a contar da notificação pela contratante, salvo se tecnicamente justificada a impossibilidade, quando será prorrogado por igual período.

G - Recursos Computacionais:

1 Os aplicativos deverão rodar:

a) Protocolo de comunicação de rede TCP/IP.

b) Sistema operacional do servidor WINDOWS ou LINUX.

c) Sistema operacional cliente (estações) WINDOWS 95/98 e posteriores ou Thinclient acessando serviços de terminal remoto do servidor WTS.

H- Data center

1 Os sistemas deverão ser mantido em data center no mínimo, nos navegadores Firefox, Google Chrome e Microsoft Internet Explorer, nas suas respectivas versões atualizadas, devendo estar o Data center sob total responsabilidade da licitante podendo ser terceirizado ou próprio.

2 A empresa contratada deverá disponibilizar a atualização de versão de todos os módulos, sempre que necessário, para atendimento da legislação municipal, estadual ou federal, sem quaisquer ônus adicionais para o município, durante a vigência contratual.

3 A Contratada deverá garantir, alta disponibilidade dos sistemas que fazem parte da solução, 24/7 (vinte e quatro horas por dia, sete dias por semana), e em caso de exceções, aplicar políticas de gerenciamento de riscos e continuidade dos serviços com redundância de servidores (espelhos), aumento de capacidade de processamento e outros procedimentos que reduzam o tempo de interrupção dos serviços.

4 Deverá a Contratada garantir segurança e integridade das informações de todos os sistemas e seus bancos de dados, mantendo rotinas automatizadas de backups (cópias de segurança), que permitam recuperar totalmente às informações, no caso de alguma anomalia no seu funcionamento ou falha de segurança por algum outro meio.

5 A plataforma deve possuir elasticidade virtualmente infinita de armazenamento de dados, que permita o dimensionado da estrutura de TI dedicada de acordo com a demanda de armazenamento.

6 Não serão admitidas soluções baseadas em máquinas virtuais estáticas, manualmente dinamizadas, e que não suportem picos de processamento bem como onerem a administração pública em médio e longo prazo com aumento de capacidade de processamento.



MUNICÍPIO DE PINHAL DA SERRA

ESTADO DO RIO GRANDE DO SUL

7 Os sistemas devem permanecer hospedados em ambiente em nuvem com comprovação de disponibilidade multizona com no mínimo três estruturas distintas e fisicamente separadas em locais com distância mínima de 50 km entre si, assegurando-se plena acessibilidade e disponibilidade dos serviços e da plataforma.

8 O ambiente multizona deve funcionar com replicação de dados em tempo real, assegurando disponibilidade dos serviços em caso de queda de um ambiente em nuvem, sem prejuízo de disponibilidade e acessibilidade.

I – Características Técnicas dos Aplicativos de Gestão Pública:

Contabilidade Pública Municipal com Prestação de Contas e Convênios

1 Possibilitar a interação entre os sistemas Contábil e Folha de Pagamento, tornando possível a interação com o cadastro de empenhos da folha sem a necessidade de digitação, devendo permitir a geração prévia dos empenhos possibilitando o ajuste dos registros antes da efetivação.

2 Propiciar ao usuário realizar o cadastro de empenhos objetivando atender o fluxo operacional proporcionado pela Lei nº 4.320/64. A partir do cadastro do empenho, no momento de salvar, o usuário deve ter permissão de iniciar imediatamente a fase de "Em liquidação" ou ainda iniciar diretamente a fase da "Liquidação", sem necessidade de abertura de outros menus.

3 Permitir ao usuário informar os valores dos componentes fiscais em cada período fiscal.

4 Permitir a exibição das exigências legais incluídas no sistema, em formato de calendário, tendo como informação principal a data prazo para atendimento da exigência, definidas conforme regras de prazo legal informadas no momento da inclusão da exigência legal.

5 Possibilitar o registro dos valores arrecadados decorrentes de venda de bens públicos. Informação referente aos três últimos exercícios conforme artigo 4º, parágrafo 2º alínea III da LRF.

6 Permitir o cadastro de naturezas das receitas com suas respectivas características específicas e segundo o fato gerador, ou seja, acontecimento real que gera o ingresso da receita no cofre público. O cadastro deve informar seu Número: respeitando a formatação prévia na configuração de natureza de receita, seu Tipo (sintético ou analítico), sua Descrição e Marcadores vinculados.

7 Possibilitar consultar a composição dos saldos da despesa orçamentária por meio de painel, permitindo buscar as seguintes informações: descrição do recurso; número da despesa; natureza da despesa; organograma; programa; ação e função.

8 Controlar os saldos das dotações orçamentárias em tempo real, não permitindo bloquear ou empenhar dotações sem que exista saldo disponível. O saldo das dotações orçamentárias deve ser controlado por dia, independente da ordem cronológica.

9 Propiciar ao usuário interagir com os cadastros de Naturezas de receita, permitindo possível realizar a edição, exclusão e o desdobramento das naturezas de receitas através da listagem.

10 Propiciar ao usuário cadastrar naturezas de despesas conforme necessidade da entidade. O cadastro deve informar sua descrição, permitindo em um exercício, colocar em uso uma configuração, tornando naturezas das despesas válidas para utilização no exercício.

11 Propiciar ao usuário interagir com os cadastros de naturezas de despesas, possibilitando realizar a edição, exclusão e o desdobramento de Natureza da despesa através da listagem.

12 Propiciar ao usuário cadastrar Despesas não previstas na LOA (Lei Orçamentária Anual) que objetiva registrar despesas que não tiveram seus gastos previstos na elaboração da LOA e que receberão recursos financeiros através de operações de alterações orçamentárias (Suplementações).

13 Permitir gerar despesas extras dos encargos.

14 Possibilitar cadastrar despesas extras, cujo pagamento não depende de autorização legislativa, ou seja, não integra o orçamento público. O cadastro deve permitir informar ao menos o número, data, credor,



MUNICÍPIO DE PINHAL DA SERRA

ESTADO DO RIO GRANDE DO SUL

especificação, classificação, valor, vinculação de suas origens e vencimento.

15 Propiciar ao usuário interagir com os cadastros de despesas não previstas na LOA (Lei Orçamentária Anual), podendo realizar através da listagem, operações de edição e exclusão.

16 Permitir consultar o saldo das despesas no ambiente de alteração orçamentária da despesa.

17 Propiciar ao usuário cadastrar as Ações de governo conforme necessidade da entidade, consistindo em informar seu Número, seu Tipo, sua Descrição e Finalidade.

18 Propiciar ao usuário interagir com os cadastros de Ações por meio da listagem, sem necessidade de relatório, podendo o usuário editar e excluir o registro de uma ação. Além disso, o usuário poderá visualizar as alterações da ação, bem como desfazer essas alterações.

19 Propiciar ao usuário interagir com os cadastros das alterações orçamentárias de receitas. No ambiente da listagem, poderá realizar a edição e exclusão de uma alteração orçamentária desde que esta não esteja sancionada.

20 Propiciar ao usuário o cadastro de alterações orçamentárias da receita que objetiva alterar o valor previsto da Receita ou até mesmo criar Receitas que por algum motivo não foram previstas na LOA. Esta alteração pode ocorrer por meio de algum ato autorizativo (Lei, Decreto, etc.). O cadastro deve informar o tipo de alteração, sua finalidade, a respectiva Receita, o Recurso da Receita, a Dedução, o Valor da dedução, seu Impacto da alteração (se aumenta ou diminui), e o respectivo Valor.

21 Possibilitar a interação do cadastro de alterações orçamentárias da despesa através da listagem. Através da listagem o usuário poderá interagir com as etapas da alteração orçamentárias que podem ser: Proposta em elaboração, Proposta Concluída, No Legislativo e Sancionada.

22 Propiciar ao usuário visualizar e pesquisar as alterações orçamentárias da despesa através de listagem, de modo dinâmico, sem necessidade da emissão de relatórios.

23 Propiciar ao usuário a visualização e pesquisa dos bloqueios/desbloqueios através de listagem dinâmica com filtro, sem necessidade de relatório.

24 Propiciar ao usuário desbloquear despesas já bloqueadas para a realização da execução orçamentária. Seu cadastro deve informar a Data, seu Valor, sua Finalidade e sua Fonte de recurso.

25 Propiciar ao usuário interagir com o cadastro de bloqueios e desbloqueios através da listagem. Através da listagem o usuário poderá interagir com os filtros dos bloqueios, selecionando os registros por: "Todos", "Desbloqueados" ou "Desbloquear". Poderá realizar operações como: Desbloquear, editar ou excluir bloqueios. Poderá interagir com o histórico do bloqueio, que além de visualizar toda movimentação do registro (bloqueios e desbloqueios), poderá, pelo histórico, editar ou excluir um registro.

26 Permitir parametrizar o cadastro de bloqueios de despesas. O usuário poderá configurar o sistema para bloqueios automáticos, ou para autorizar previamente cada bloqueio vindo do departamento de compras, devendo ser notificado por mensagem no sistema, a cada novo pedido de bloqueio.

27 Propiciar interação através de um painel com os registros oriundos do serviço de interação do compras, possibilitando a efetivação do bloqueio e desbloqueio orçamentário individualmente, podendo recusá-lo e apontar o motivo.

28 Propiciar ao próprio usuário personalizar o registro do desbloqueio com informações complementares conforme necessidade da entidade utilizando informações adicionais.

29 Permitir o cadastro de adiantamentos concedidos de suprimento de fundos e de diárias. Essa funcionalidade deve registrar todos os adiantamentos concedidos através do pagamento de empenhos que possuam identificadores de Adiantamento ou diária, possibilitando ao usuário interagir com listagem dinâmica que permita filtros por favorecido, ou como "Concedido", "Comprovado", "a prestar contas", "encerrados" ou "todos" em tela, sem necessidade de geração de relatórios.

30 Propiciar ao usuário realizar a devolução de valores não utilizados no adiantamento, atendendo a necessidade da devolução dos valores de adiantamento ou de diárias que não foram utilizados. O usuário pode



MUNICÍPIO DE PINHAL DA SERRA

ESTADO DO RIO GRANDE DO SUL

executar a devolução do saldo, o que desencadeia a anulação dos documentos de pagamento, liquidação, em liquidação (se existir) e empenho com o valor devolvido.

31 Propiciar ao usuário visualizar e pesquisar os adiantamentos concedidos de suprimentos de fundos e de diárias através da listagem. A pesquisa dos adiantamentos se dá pelo: Nome do credor, CPF, CNPJ e pela Especificação do empenho. Na listagem as informações visíveis ao usuário são: Credor, CPF ou CNPJ, Número do adiantamento, Número do empenho, especificação do empenho, data do adiantamento, valor, data limite para utilização, data limite para prestação de contas e status do adiantamento.

32 Possibilitar aos usuários interagir com os cadastros de Agências bancárias, realizando operações de edição e exclusão de agências por meio da listagem dinâmica.

33 Permitir estorno total ou parcial tanto do saldo da liquidação quanto do valor das retenções, possibilitando a substituição ou alteração dos documentos fiscais.

34 Permitir o cadastro de Anulação de liquidação, pagamento, prestação de contas de adiantamento e subempenho.

35 Permitir ao usuário interagir com os cadastros de Atos, realizando operações de edição e exclusão de atos, bem como ter a possibilidade de visualizar documentos em anexo aos atos e fazer o download deles, por meio da listagem dinâmica.

36 Propiciar ao usuário interagir com os cadastros de Naturezas de texto jurídico, realizando operações de edição e exclusão de naturezas, por meio da listagem dinâmica.

37 Permitir ao usuário visualizar e pesquisar os tipos de atos pela listagem. A pesquisa pelos tipos de atos pode ser realizada pela descrição e pela classificação. Na listagem as informações da descrição e classificação devem ser visíveis ao usuário e passíveis de ordenação.

38 Permitir a geração de liquidações de empenhos a partir da folha de pagamento, permitindo ao usuário interagir através de um painel com os registros oriundos do serviço de interação da Folha, possibilitando a efetivação do empenho e liquidação.

39 Propiciar ao usuário interagir com o cadastro de empenhos através da listagem. Por meio da listagem, o usuário poderá editar e excluir empenhos, além de poder realizar cópias de empenho, adicionar subempenho, adicionar liquidação, adicionar pagamento, adicionar anulação, emitir relatório e emitir nota. Poderá ainda realizar filtros por empenhos ou restos e empenhos a comprovar.

40 Possibilitar a emissão da relação de empenhos a pagar.

41 Através da listagem dinâmica de empenhos o usuário poderá efetivar as etapas do "em liquidação", "liquidação" e "pagamento", além de poder gerar um empenho complementar.

42 Propiciar ao usuário realizar o cadastro de liquidação, conforme dispõe o art. 63 da Lei nº 4.320/1964.

43 Propiciar ao usuário a opção de sugerir o texto da especificação do empenho no cadastro da liquidação, sem a necessidade de digitação (preenchimento inteligente).

44 Efetuar os lançamentos automáticos das variações patrimoniais no momento da liquidação de empenho e arrecadação da receita.

45 Propiciar ao usuário cadastrar regras contábeis específicas de planos de contas (PASP) ou definições de descartes para aplicação nos documentos escrituráveis cabíveis. O cadastro deve informar sua descrição, seu Status, o Documento Escritural e sua Condição.

46 Permitir cadastrar uma Solicitação de Diária, com Identificador no empenho, com isso, no momento de realizar um empenho utilizando o identificador "Diária", esse empenho ficará associado à solicitação da diária.

47 Permitir utilizar marcadores nos cadastros, que serão utilizados nas listagens dinâmicas para agilizar as análises e pesquisas, conforme sua necessidade.



MUNICÍPIO DE PINHAL DA SERRA

ESTADO DO RIO GRANDE DO SUL

48 Propiciar ao usuário cadastrar os ordenadores da despesa, que são autoridades cujos atos resultam em emissão de empenho, autorização de pagamento, suprimento ou dispêndio de recursos.

49 Propiciar ao usuário cadastrar e interagir com os cadastros de organogramas, realizando operações de edição e exclusão de organogramas por meio da listagem dinâmica.

50 Propiciar ao usuário realizar a configuração do momento que realizará as retenções da entidade, que pode ser: na liquidação, no pagamento ou individual por retenção.

51 Propiciar ao usuário criar e configurar as classificações contábeis, permitindo a construção de relatórios e demais artefatos a partir das configurações estabelecidas.

52 Permitir inscrever as contas contábeis automaticamente no sistema de compensação dos empenhos de adiantamentos, quando da sua concessão e o lançamento de baixa respectiva, quando da prestação de contas.

53 Propiciar ao usuário efetuar a prestação de contas de adiantamento de suprimentos de fundos e de diárias. A prestação de contas do adiantamento deve ser realizada pela interação do usuário com o ambiente de listagem, sendo que na efetiva prestação de contas deverão ser informados o respectivo Número e Data da prestação, os comprovantes das despesas vinculadas e seus respectivos valores. Permitindo efetuar a devolução de valores não utilizados, caso existam.

54 Permitir a realização de prestação de contas de contrato de rateio.

55 Permitir o cadastro de Programas de governo conforme necessidade da entidade. O cadastro deve informar no mínimo o número e descrição, público-alvo, objetivos, justificativa, diretrizes, responsável, e horizonte temporal, com listagem dinâmica.

56 Propiciar ao usuário no cadastro de contas bancárias cadastrar a administração de recursos, onde devem ser informados os recursos administradores e movimentadores, com interação posterior via listagem dinâmica.

57 Propiciar ao usuário cadastrar os tipos de comprovantes que serão utilizados no cadastro de comprovantes para identificar o tipo de documento fiscal (Nota fiscal, Sentença Judicial, Guia de recolhimento, Outros, Recibo, Fatura, Bilhete de passagem, Cupom fiscal, Conhecimento), podendo o usuário interagir com o cadastro de tipos de comprovantes, realizando operações de edição e exclusão, através da listagem dinâmica.

58 Propiciar ao usuário cadastrar e interagir com os cadastros de transações financeiras podendo realizar, através da listagem, operações de edição e exclusão, bem como realizar a ativação de determinadas transações financeiras.

59 Propiciar ao usuário interagir com os cadastros de unidades de medidas, realizando operações de edição e exclusão, através da listagem.

60 Possibilitar estruturação da configuração de fases de encerramento de exercício.

61 Propiciar ao usuário realizar o encerramento do período contábil, permitindo a reabertura do período mesmo após encerrado.

62 Permitir o encerramento do período financeiro.

63 Permitir a emissão do boletim diário da receita.

64 Permitir a anulação de empenhos estimativos para que os mesmos não sejam inscritos em restos a pagar.

65 Permitir a transferência dos saldos de balanço para o exercício seguinte, no encerramento do exercício.

66 Bloquear a exclusão de lançamentos contábeis automáticos da execução orçamentária.

67 Permitir o cadastro de eventos contábeis objetivando configurar roteiros pré-definidos para a realização da escrituração contábil conforme particularidade de cada documento escritural. No Roteiro Contábil devem ser informadas as Contas contábeis integrantes do Roteiro, seu Tipo (Débito ou Crédito), seu Par e



MUNICÍPIO DE PINHAL DA SERRA

ESTADO DO RIO GRANDE DO SUL

Desdobramento caso possua.

68 *Propiciar ao usuário configurar o plano de contas conforme determina a legislação aplicável, podendo interagir com o plano de contas através de planilha dinâmica.*

69 *Assegurar que as contas só recebam lançamentos contábeis no último nível de desdobramento do Plano de Contas.*

70 *Possuir ambiente de escrituração que permita interação, podendo selecionar os documentos por: "Todos", "Escrituráveis", "Descartado", "Atrasado", "Não escriturado", "Inconsistente" ou "Escriturado".*

71 *Propiciar ao usuário estornar um lançamento contábil, que deve reverter a escrituração de lançamentos contábeis já existentes. Seu cadastro deve informar o Lançamento contábil desejado, sua data de estorno, seu histórico e valor.*

72 *Propiciar ao usuário descartar registros de interações nos serviços de empenhos, bloqueios/desbloqueios, arrecadações e escrituração.*

73 *Propiciar ao usuário recepcionar/armazenar os documentos enviados pelos departamentos competentes para proceder com a escrituração contábil.*

74 *Permitir a geração do balancete da receita.*

75 *Propiciar ao usuário emitir o Balancete Dinâmico, permitindo controlar através de filtros a consulta aos lançamentos e movimentações das contas contábeis. Possibilitando visualizar os lançamentos das contas conforme o filtro, apresentando em forma de razão da conta, as movimentações da conta analítica em questão. Os filtros possíveis para emissão do balancete dinâmico devem ser por Período: Anual, Mensal e Diário; Grupo, Conta, Visão, apenas saldo atual, Conta corrente, Componente, Registro contábil, Totalizador por dia, Saldos iniciais, abertura, diários, encerramento e documentos escriturados.*

76 *Emitir balancete analítico por fonte, listando as contas do balancete e demonstrando a fonte de recursos, permitindo resumir por vínculo e selecionar conta, fonte de recursos e indicador de superávit.*

77 *Permitir ao usuário gerar informações do sistema Contábil para o SIOPE.*

78 *Possibilitar gerar informações do sistema Contábil para o SIOPS.*

79 *Possibilitar a geração de arquivos para o SICONFI:*

80 *Resultantes da execução orçamentária:*

81 *ANEXO 1 - Balanço Orçamentário*

82 *ANEXO 2 - Demonstrativo da Execução das Despesas por Função/Subfunção*

83 *ANEXO 3 - Demonstrativo da Receita Corrente Líquida*

84 *ANEXO 6 - Demonstrativo dos Resultados Primário e Nominal*

85 *ANEXO 7 - Demonstrativo dos Restos a Pagar por Poder e Órgão*

86 *ANEXO 13 - Demonstrativo das Parcerias Público-Privadas*

87 *Gestão Fiscal:*

88 *ANEXO 1 - Demonstrativo da Despesa com Pessoal*

89 *ANEXO 3 - Demonstrativo das Garantias e Contragarantias de Valores*

90 *ANEXO 2 - Demonstrativo da Dívida Consolidada Líquida - DCL*

91 *ANEXO 4 - Demonstrativo das operações de crédito.*

92 *Permitir a emissão de notas e relatórios a partir do próprio ambiente do sistema.*

93 *Propiciar ao usuário realizar a interação entre os sistemas Contábil e Compras, permitindo interagir com registros de empenhos, anulações de empenhos, em liquidação, anulações de em liquidação,*



MUNICÍPIO DE PINHAL DA SERRA

ESTADO DO RIO GRANDE DO SUL

liquidação e anulações de liquidação.

94 Propiciar ao usuário utilizar alterações contratuais do tipo "aditivo" ou "apostilamento" via interação com o compras; na emissão de empenhos; arrecadações, bem como na escrituração desses documentos.

95 Propiciar ao usuário efetuar a interação de Empenhos do sistema Contábil com o Compras dispensando-o de informar um processo administrativo.

96 Permitir que o usuário altere a entidade logada no sistema, de forma simples e rápida.

97 Propiciar ao usuário realizar o registro dos tipos de certidões expedidas por órgãos, ao informar uma descrição, utilizadas no cadastro de certidões dos convênios.

98 Propiciar cadastrar e realizar a interação do usuário com o cadastro de convenientes e concedentes, por meio da listagem dinâmica.

99 Propiciar ao usuário realizar pesquisa dos convênios recebidos cadastrados ao informar respectivo convênio, seu objeto ou situação do mesmo, o aditivo, sua justificativa ou situação do mesmo, demonstrando-os e ordenando-os por meio de listagem as informações do registro, ensejando maior visibilidade das informações que o usuário necessitar.

100 Propiciar ao usuário realizar a prestação de contas de convênios repassados de forma ágil, gerados de forma automática com base nos pagamentos de empenho de convênios, por meio de informações básicas como a data da respectiva prestação e os comprovantes.

101 Propiciar que pessoas físicas ou jurídicas fornecedoras do município consultem os empenhos que estão pendentes de pagamento pelo município via dispositivo móvel.

102 Permitir registrar a destinação das receitas decorrentes da alienação de bens, referente aos três últimos exercícios conforme artigo 4º, parágrafo 2º alínea III LRF.

103 Propiciar ao usuário a realização da prestação de contas para o Tribunal de Contas.

104 Permitir geração de arquivos para o sistema do TCE referente aos atos administrativos, dados contabilizados, dados financeiros e dados do orçamento.

105 Possuir relatório de saldo das contas por fonte de recurso, possibilitando sua emissão demonstrando apenas as fontes em que exista diferença de saldo.

106 Permitir informar os responsáveis com seus dados pessoais vinculados às entidades.

107 Permitir informar a publicidade dos relatórios de Gestão Fiscal e Resumido da Execução Orçamentária.

108 Permitir informar os valores dos componentes fiscais em cada período fiscal.

109 Permitir registrar os valores arrecadados decorrentes de venda de bens públicos. Informação referente aos três últimos exercícios conforme artigo 4º, parágrafo 2º alínea III da LRF.

110 Permitir a migração das informações de controle de Leis e Atos já existentes na entidade para o sistema de prestação de contas.

111 Possibilita ao usuário realizar o controle do código único de Leis e Atos, que visam atender a prestação de contas aos Tribunais

112 Permitir a construção de relatórios personalizados com base nos registros da funcionalidade, possibilitando sua configuração por meio da divisão dos dados em grupos, bem como a realização de cálculos e totalizadores, disponibilizando a informação conforme a necessidade da entidade.

113 Permitir ao administrador definir as configurações de permissões para os acessos às funcionalidades do sistema da entidade, identificando se o usuário possui autorização para acesso, criação, edição ou exclusão de dados.

114 Possibilitar o cadastro de atos conforme a necessidade da entidade, informando qual o tipo de lei que o respectivo ato representa, a natureza do texto jurídico, a data da criação, publicação, vigor e



MUNICÍPIO DE PINHAL DA SERRA

ESTADO DO RIO GRANDE DO SUL

revogação, destacando a ementa e a fonte de divulgação.

115 Permitir o registro dos entes que são a representação jurídica da corporação, além da representação jurídica e legal da entidade em si, ao informar dados como a imagem do brasão da entidade, seu nome, CNPJ, sigla, natureza jurídica, seu endereço, bairro, município, número e CEP, os dados para contato como e-mail, site, telefone, fax, bem como, o horário de funcionamento do ente, a esfera governamental, o identificador de entidade RPPS e o fuso horário.

116 Possibilitar a prestação de contas de convênios repassados de forma ágil, gerados de forma automática com base nos pagamentos de empenho de convênios, por meio de informações básicas como a data da respectiva prestação e os comprovantes.

117 Permitir o registro de certidões do conveniente ou proponente, ao informar qual o nome do mesmo, o número e o tipo da certidão, bem como, a data da emissão e validade.

118 Permitir a pesquisa dos responsáveis cadastros ao informar um nome, CPF ou tipo de sua ocupação, demonstrando-os por meio de listagem, ensejando maior visibilidade das informações que o usuário necessitar.

119 Permitir a pesquisa das modalidades de convênios cadastradas ao informar uma descrição, demonstrando-as por meio de listagem.

120 Possibilitar a interação do usuário com o cadastro de certidões da entidade por meio da listagem, realizando operações de edições e exclusões dos mesmos.

121 Possibilitar a pesquisa dos concedentes cadastrados, ao informar o seu nome, CPF ou CNPJ, demonstrando-os e ordenando-os por meio de listagem a informação da pesquisa, bem como, se é uma pessoa do tipo jurídica ou física, ensejando maior visibilidade das informações que o usuário necessitar.

122 Possibilitar a inclusão de novos campos nos principais cadastros do sistema, podendo selecionar o tipo de dado que pode ser Área de Texto, CNPJ, CPF, Data, Data/Hora, E-Mail, Hora, Inteiro, Lista de seleção, Múltipla Seleção, Telefone, Texto e Valor (Fracionário), descrição, tamanho, dica de preenchimento quando o tipo de dado exigir e ainda indicar se ele é de preenchimento obrigatório ou não. Possibilitar também o agrupamento destes dados e a sua publicação entre as entidades.

123 Possibilitar a prestação de contas de convênios recebidos de forma ágil, por meio de informações básicas como a data da respectiva prestação e o valor da mesma, o valor do rendimento da aplicação, bem como, o devolvido.

124 Possibilitar a interação do usuário com o cadastro de convênios recebidos por meio da listagem, aplicando filtros conforme a necessidade do mesmo, seja na opção por visualizar todos os registros ou somente aqueles que são os convênios ou mesmo somente os aditivos, tanto quanto, aqueles que estão em situação de prestação ou mesmo se já foram concluídos, realizando operações de edições e exclusões das prestações de contas, caso possuam, bem como, verificar e excluir as situações que o convênio apresentar.

125 Possibilitar a interação com os cadastros de tipos de certidões por meio da listagem, realizando operações de edições e exclusões das mesmas.

126 Permitir a construção de relatórios personalizados com base nos registros da funcionalidade, possibilitando sua configuração por meio da divisão dos dados em grupos, bem como a realização de cálculos e totalizadores, disponibilizando a informação conforme a necessidade do ente.

127 Possibilitar o cadastro de tipos de aditivos de convênios, informar sua classificação como decréscimo ou acréscimo, a configuração do seu tipo como prazo, valor ou prazo e valor, bem como, uma descrição para identificação cadastral.

128 Possibilitar a gestão de permissões de acessos, funcionalidades e ações por usuários e grupos de usuários, a partir de uma ferramenta de acessos

129 Permitir a seleção de outra entidade sem necessidade de logout do sistema.

130 Permitir o registro de concedentes ao informar o nome, o CPF ou CNPJ, bem como, a



MUNICÍPIO DE PINHAL DA SERRA

ESTADO DO RIO GRANDE DO SUL

esfera administrativa a qual faz parte, seja Federal, Estadual, Municipal ou Não Governamental, integrando os dados cadastrais com o cadastro único de pessoas.

131 *Permitir ao usuário realizar o registro do tipo de situação dos convênios ao informar uma descrição.*

132 *Possibilitar o cadastro de responsáveis, pessoas que podem assumir algum tipo de responsabilidade perante os convênios de determinado ente público.*

133 *Permitir o registro dos tipos de certidões expedidas por órgãos, ao informar uma descrição, utilizadas no cadastro de certidões dos convênios.*

134 *Possibilitar atualizações das situações que o convênio se encontra, de forma flexível ao permitir a definição do tipo da situação, data e observações ou motivos.*

135 *Permitir o registro do tipo de repasse dos convênios, ao informar uma descrição e uma classificação que represente tal repasse.*

136 *Possibilitar ao usuário realizar a pesquisa das certidões da entidade cadastrada, ao informar o seu número e o tipo, demonstrando-os e ordenando-os por meio de listagem a informação da pesquisa, bem como, a data de emissão e validade.*

137 *Possibilitar a pesquisa dos convenientes cadastrados, ao informar o seu nome, CPF ou CNPJ, demonstrando-os e ordenando-os por meio de listagem a informação da pesquisa, bem como, se é uma pessoa do tipo jurídica ou física.*

138 *Permitir o registro dos tipos de comprovantes fiscais, permitindo a identificação e vinculação aos comprovantes, objetivando a identificação desse para a devida prestação de contas dos convênios recebidos e repassados. Para isso, informar-se-á uma descrição e o tipo, ou seja, nota fiscal, cupom fiscal, recibo etc.*

139 *Permitir ao administrador definir as configurações de permissões para os acessos às funcionalidades do sistema da entidade.*

140 *Possibilitar a interação com cadastros de tipos de comprovantes por meio da listagem, realizando operações de edições e exclusões dos mesmos.*

141 *Permitir ao usuário realizar o registro de certidões da entidade ao informar o número, o tipo da certidão, a data da emissão e validade.*

142 *Possibilitar a pesquisa dos comprovantes cadastrados, ao informar o respectivo conveniente, seu CPF ou CNPJ, bem como, o número, o tipo ou a finalidade do comprovante demonstrando-os e ordenando por meio de listagem a informação da pesquisa, bem como, o valor bruto e líquido, ensejando maior visibilidade das informações que o usuário necessitar.*

143 *Permitir o cadastro dos convênios repassados ao informar o número do respectivo convênio, o valor do repasse, da contrapartida e o global, o referente tipo e objeto, o período, a data da assinatura, a conta bancária, qual a modalidade do respectivo convênio, o conveniente, as certidões emitidas, bem como, o(s) responsável(eis).*

144 *Permitir o registro das modalidades em que os convênios podem ser firmados, ao informar sua respectiva descrição.*

145 *Possibilitar a interação com os cadastros de responsáveis, concedentes e comprovantes, por meio da listagem, realizando operações de edições e exclusões dos mesmos.*

146 *Possibilitar a pesquisa dos tipos de situações dos convênios cadastrados, ao informar a descrição, demonstrando-os e ordenando-os por meio de listagem a informação da pesquisa, ensejando maior visibilidade das informações que o usuário necessitar.*

147 *Permitir a pesquisa das modalidades dos tipos de comprovantes cadastros ao informar uma descrição e o tipo a que se refere, demonstrando-os por meio de listagem, ensejando maior visibilidade das informações que o usuário necessitar, bem como, ordená-los ao serem demonstrados.*



MUNICÍPIO DE PINHAL DA SERRA

ESTADO DO RIO GRANDE DO SUL

148 *Permitir o cadastro dos convênios recebidos ao informar o número do respectivo convênio, o valor do repasse, da contrapartida e o global, o referente objeto, o período, a data da assinatura, a conta bancária, qual a modalidade do respectivo convênio, o concedente, as certidões emitidas, bem como, o(s) responsável(eis) e o recurso, bem como o Ato autorizativo e Ato de publicação.*

149 *Permitir controle de vigência dos responsáveis pela conta bancária.*

150 *Possibilitar a interação do usuário com o cadastro de convênios repassados por meio da listagem, aplicando filtros conforme a necessidade, seja na opção por visualizar todos os registros ou somente aqueles que são os convênios ou mesmo somente os aditivos, tanto quanto, aqueles que estão em situação de prestação ou mesmo se já foram concluídos. Visualizar ainda a etapa que os convênios se encontram, ou seja, se estão ainda em formalização, se estão em execução ou em prestação de contas, bem como, se foram concluídos. Além de realizar operações de edições, exclusões ou reaberturas dos mesmos, bem como, verificar e excluir as situações que o convênio apresentar.*

151 *Possibilitar a pesquisa dos tipos de repasses dos convênios cadastrados, ao informar a descrição, demonstrando-os e ordenando-os por meio de listagem a informação da pesquisa, ensejando maior visibilidade das informações que o usuário necessitar.*

152 *Possibilitar a interação com os cadastros de tipos de aditivos por meio da listagem, realizando operações de edições e exclusões dos mesmos.*

153 *Permitir a construção de interações com usuário como validações, notificações, envio de e-mail, entre outros, mostradas durante a operacionalização de funcionalidades, objetivando alertar ou comunicar.*

154 *Possibilitar a inclusão de aditivos a convênios recebidos de forma ágil e flexível, ao informar o número e tipo do aditivo, a data da assinatura e do término, o valor decrescido no repasse e na contrapartida, bem como, o valor global do decréscimo e justificativa.*

155 *Possibilitar a pesquisa dos convênios recebidos cadastrados ao informar respectivo convênio, seu objeto ou situação do mesmo, o aditivo, sua justificativa ou situação do mesmo, demonstrando-os e ordenando-os por meio de listagem as informações do registro, ensejando maior visibilidade das informações que o usuário necessitar.*

156 *Possibilitar a interação do usuário com o cadastro de tipos de repasses por meio da listagem, realizando operações de edições e exclusões dos mesmos.*

157 *Possibilitar a inclusão de aditivos a convênios repassados de forma ágil e flexível, ao informar o número e tipo do aditivo, a data da assinatura e do término, o valor decrescido no repasse e na contrapartida, bem como, o valor global do decréscimo e justificativa.*

158 *Possibilitar a interação do usuário com o cadastro de convenientes por meio da listagem, realizando operações de edições e exclusões dos mesmos.*

159 *Possibilitar a interação com os cadastros de tipos de situação, ou seja, a situação ou posição em que o convênio se encontra, por meio da listagem, realizando operações de edições e exclusões dos mesmos.*

160 *Possibilitar a pesquisa das certidões de convenientes cadastradas, ao informar o respectivo conveniente, o número da certidão e o tipo, demonstrando-os e ordenando-os por meio de listagem a informação da pesquisa, bem como, a data de emissão e validade, ensejando maior visibilidade das informações que o usuário necessitar.*

161 *Possibilitar a pesquisa dos tipos de responsáveis cadastrados, ao informar a descrição, demonstrando-os e ordenando-os por meio de listagem a informação da pesquisa, ensejando maior visibilidade das informações que o usuário necessitar.*

162 *Permitir o cadastro de comprovantes que poderão ser vinculados a diversos cadastros do sistema, ao informar qual o tipo, o número e a série do comprovante, bem como, a data da emissão, o código de validação, o credor, o valor e uma descrição da finalidade do mesmo.*

163 *Possibilitar a interação do usuário com o cadastro de certidões de convenientes por*



MUNICÍPIO DE PINHAL DA SERRA

ESTADO DO RIO GRANDE DO SUL

meio da listagem, realizando operações de edições e exclusões dos mesmos.

164 Possibilitar a interação com os cadastros de modalidades de convênios por meio da listagem, realizando operações de edições e exclusões das mesmas.

165 Permitir a pesquisa dos tipos de certidões dos convênios cadastros ao informar uma descrição, demonstrando-os por meio de listagem, ensejando maior visibilidade das informações que o usuário necessitar, bem como, ordená-los ao serem demonstrados.

166 Possibilitar ao usuário realizar o registro do tipo de responsável, ao informar uma descrição que o identifique.

167 Possibilitar anexar arquivos no cadastro de convênios repassados

168 Possibilitar a prestação de contas de convênios repassados de forma ágil, gerados de forma automática com base nos pagamentos de empenho de convênios, por meio de informações básicas como a data da respectiva prestação e os comprovantes.

169 Permitir o registro de certidões do conveniente ou proponente, ao informar qual o nome do mesmo, o número e o tipo da certidão, bem como, a data da emissão e validade.

170 Permitir ao administrador definir as configurações de permissões para os acessos às funcionalidades do sistema da entidade, identificando se o usuário possui autorização para acesso, criação, edição ou exclusão de dados.

171 Possibilitar a inclusão de novos campos nos principais cadastros do sistema, podendo selecionar o tipo de dado que pode ser Área de Texto, CNPJ, CPF, Data, Data/Hora, E-Mail, Hora, Inteiro, Lista de seleção, Múltipla Seleção, Telefone, Texto e Valor (Fracionário), descrição, tamanho, dica de preenchimento quando o tipo de dado exigir e ainda indicar se ele é de preenchimento obrigatório ou não. Possibilitar também o agrupamento destes dados e a sua publicação entre as entidades.

172 Permitir o registro dos entes que são a representação jurídica da corporação que possui a licença do software, além da representação jurídica e legal da entidade em si, ao informar dados como a imagem do brasão da entidade, seu nome, CNPJ, sigla, natureza jurídica, seu endereço, bairro, município, número e CEP, os dados para contato como e-mail, site, telefone, fax, bem como, o horário de funcionamento do ente, a esfera governamental, o identificador de entidade RPPS e o fuso horário.

173 Possibilitar a pesquisa dos sistemas administrativos cadastrados, ao informar sua sigla ou descrição, demonstrando-os e ordenando-os por meio de listagem todas as informações da pesquisa, ensejando maior visibilidade das informações que o usuário necessitar.

174 Permitir o registro dos tipos de impactos para estimativa de aumento da despesa, ou seja, sejam elas: - Aumento de despesa obrigatória de caráter continuado (art. 17 da LRF); - Criação de ação governamental - aumento da despesa (art. 16 da LRF); - Criação de despesa obrigatória de caráter continuado (art. 17 da LRF); - Expansão e/ou aperfeiçoamento de ação governamental - aumento da despesa (art. 16 da LRF).

175 Permitir o registro de atos conforme a necessidade do município, informando qual o tipo de lei que o respectivo ato representa, a natureza de texto jurídico, a data da sanção, publicação, vigor e revogação, destacando ainda a ementa e a fonte de divulgação. Portanto, esta funcionalidade possibilita o controle e facilidade na identificação das alterações e revogações dos atos.

176 Possibilitar a pesquisa dos tipos de conselhos cadastrados, ao informar a descrição, demonstrando-os e ordenando-os por meio de listagem a informação da pesquisa, ensejando maior visibilidade das informações que o usuário necessitar.

177 Possibilitar a interação com os cadastros de atos por meio da listagem, realizando operações de edições e exclusões dos mesmos.

178 Permitir o registro de sistemas administrativos, ao informar uma sigla, bem como, sua respectiva descrição.

179 Possibilitar a interação com os cadastros dos tipos de membros do conselho por meio da



MUNICÍPIO DE PINHAL DA SERRA

ESTADO DO RIO GRANDE DO SUL

listagem, realizando operações de edições e exclusões dos mesmos.

180 *Permitir o registro de documentos com os planos de controle interno do ente por sistema administrativo, possibilitando a inclusão de arquivos anexos, percentual de execução mensal do respectivo plano, bem como, o período.*

181 *Possibilitar a disponibilização de dados dos registros efetuados para a criação de relatórios, scripts e validações (Fonte de Dados), proporcionando amplas apresentações das informações para controle.*

182 *Permitir o registro de conselhos municipais, ao informar uma descrição, qual o tipo do conselho e seu ato, qual o tipo da reunião, ou seja, se é entre os gestores ou conselho de educação etc., bem como, informar quem são os membros participantes.*

183 *Permitir o registro dos responsáveis pelo controle interno público de determinado ente, ao informar os dados pessoais do responsável, ou seja, nome, CPF e RG, seu endereço, telefone e e-mail, a descrição e o tipo do cargo que ocupa, bem como, o período de vigência como responsável pelo controle.*

184 *Permitir a construção de relatórios personalizados com base nos registros da funcionalidade, possibilitando sua configuração por meio da divisão dos dados em grupos, bem como a realização de cálculos e totalizadores, disponibilizando a informação conforme a necessidade do ente.*

185 *Possibilitar ao usuário interagir com os cadastros dos tipos de vínculos por meio da listagem, realizando operações de edições e exclusões dos mesmos.*

186 *Permitir o registro de documentos referente às normas de controle interno do ente, por sistema administrativo, com a possibilidade de realizar inclusões de arquivos anexos, bem como, informar a qual sistema administrativo é pertencente, o assunto e data do registro.*

187 *Permitir o registro dos tipos de bens, ao informar uma descrição, quando passíveis de declaração a se realizar por ocupantes de cargos eletivos.*

188 *Possibilitar a interação com o cadastro de tomadas de contas especiais por meio da listagem, com as respectivas etapas, como instaurada, em andamento ou concluída. Nas fases instaurada e em andamento, é possível adicionar o responsável, a publicação e documentos, bem como, tramitar as tomadas de contas para conclusão, informando assim, a data de conclusão, situação, número do processo TCE, valor e parecer. Na etapa em andamento, além de anexar documentos deve permitir realizar o download e exclusão dos mesmos. E na etapa concluída, podem ser realizados os filtros das tomadas de contas por procedente, improcedente ou todos, bem como, realizar a reabertura das tomadas de contas, visualizando e editando.*

189 *Permitir o registro das unidades centrais de controle interno, informando data e ato.*

190 *Possibilitar a interação com os cadastros de conselhos municipais por meio da listagem, realizando operações de edições e exclusões dos mesmos, bem como, alternando entre outros cadastros, como o de reuniões e de membros do conselho.*

191 *Permitir o controle por meio do registro da estimativa de impacto do aumento da despesa, conforme determinações da LRF, ao informar a data da estimativa, o tipo de impacto, o ato autorizativo, bem como, possibilidade a inclusão de anexos.*

192 *Possibilitar a pesquisa das reuniões cadastradas, ao informar o tipo de reunião, demonstrando-as e ordenando-as por meio de listagem a informação da pesquisa, bem como, a data de reunião, ensejando maior visibilidade das informações que o usuário necessitar.*

193 *Permitir o registro de tipos de vínculos, ou seja, um setor, área etc. para identificação na declaração de bens de cargos eletivos.*

194 *Possibilitar a pesquisa dos membros do conselho cadastrados, ao informar o nome do membro, demonstrando-os e ordenando-os por meio de listagem a informação da pesquisa, bem como, a entidade representada, a data da vigência do membro, o tipo e a data do início, ensejando maior visibilidade das informações que o usuário necessitar.*



MUNICÍPIO DE PINHAL DA SERRA

ESTADO DO RIO GRANDE DO SUL

195 *Permitir o registro de membros dos conselhos municipais, ao informar seus dados, sejam eles pessoas físicas ou jurídicas, qual o tipo de membro, bem como, a entidade representada e inserção de anexos.*

196 *Possibilitar a interação com os cadastros de componentes fiscais por meio da listagem, realizando operações de edições e exclusões dos mesmos.*

197 *Possibilitar a pesquisa das declarações de bens cadastradas, ao informar um responsável, o tipo de bem ou sua descrição, a data de aquisição ou o valor do bem, a data da declaração ou o valor declarado, demonstrando-as e ordenando-as por meio de listagem as informações da pesquisa, ensejando maior visibilidade das informações que o usuário necessitar.*

198 *Permitir a interação com os cadastros dos saldos da dívida por meio da listagem, realizando operações de edições e exclusões dos mesmos.*

199 *Possibilitar a utilização dos cadastros gerenciada por uma ferramenta de cadastro único, onde o usuário personaliza a forma como seus cadastros devem ser unificados, podendo ser geral ou por campo*

200 *Permitir controle por meio do registro de saldos das dívidas dos cargos eletivos, ao informar o respectivo responsável pela dívida, a data do saldo, bem como, uma descrição.*

201 *Permitir visualização do saldo da dívida através do ambiente.*

202 *Permitir o registro das reuniões dos conselhos municipais, ao informar qual o tipo da reunião e sua data de ocorrência, bem como, informar anexos.*

203 *Permitir o registro dos tipos de membros dos conselhos municipais, ao informar sua respectiva descrição.*

204 *Possibilitar a pesquisa dos tipos de impactos cadastrados, ao informar a descrição, demonstrando e ordenando por meio de listagem a informação da pesquisa, ensejando maior visibilidade das informações que o usuário necessitar.*

205 *Possibilitar a pesquisa da estimativa de impacto do aumento da despesa cadastrada, ao informar o seu tipo ou a data, demonstrando-as e ordenando-as por meio de listagem as informações da pesquisa, ensejando maior visibilidade das informações que o usuário necessitar.*

206 *Possibilitar a pesquisa dos tipos de reuniões cadastrados, ao informar a descrição, demonstrando e ordenando por meio de listagem a informação da pesquisa, ensejando maior visibilidade das informações que o usuário necessitar.*

207 *Permitir a seleção de outra entidade e/ou exercício sem a necessidade de logout do sistema.*

208 *Possibilitar a interação com os cadastros de responsáveis por meio da listagem, realizando operações de edições e exclusões dos mesmos.*

209 *Possibilitar a interação com os cadastros de normas por meio da listagem, realizando operações de edições e exclusões dos mesmos.*

210 *Possibilitar a pesquisa dos tipos de membros cadastrados, ao informar a descrição, demonstrando e ordenando por meio de listagem a informação da pesquisa, ensejando maior visibilidade das informações que o usuário necessitar.*

211 *Possibilitar a interação com os cadastros dos tipos de conselho municipal por meio da listagem, realizando operações de edições e exclusões dos mesmos.*

212 *Possibilitar a pesquisa das unidades centrais de controle internos cadastrados, ao informar a descrição, a data do cadastro e o ato autorizativo, demonstrando-as e ordenando-as por meio de listagem as informações da pesquisa, ensejando maior visibilidade das informações que o usuário necessitar.*

213 *Possibilitar a pesquisa dos tipos de bens cadastrados, ao informar a descrição, demonstrando-os e ordenando-os por meio de listagem a informação da pesquisa, ensejando maior visibilidade das*



MUNICÍPIO DE PINHAL DA SERRA

ESTADO DO RIO GRANDE DO SUL

informações que o usuário necessitar.

214 Possibilitar a interação com os cadastros de declarações de bens por meio da listagem, realizando operações de edições e exclusões dos mesmos.

215 Possibilitar a pesquisa de atos cadastrados, ao informar o número dos mesmos ou ementa, demonstrando-os e ordenando-os por meio de listagem todas as informações da pesquisa, além do código sequencial, o número de cadastro, o tipo, a natureza do texto jurídico, a data de sua publicação e quando passou a vigorar, bem como a situação que se encontra, ensejando maior visibilidade das informações que o usuário necessitar.

216 Possibilitar a pesquisa dos componentes fiscais cadastrados, ao informar uma descrição, o tipo dos componentes, o ano, o período de referência ou a competência, demonstrando-os e ordenando-os por meio de listagem as informações da pesquisa, bem como, o valor do componente, ensejando maior visibilidade das informações que o usuário necessitar.

217 Possibilitar a interação com os cadastros de planos referentes aos sistemas administrativos por meio da listagem, realizando operações de edições e exclusões dos mesmos.

218 Possibilitar o cadastro de componentes relacionados com a LRF, ao informar sua respectiva descrição, objetivando a realização da gestão fiscal dos componentes fiscais.

219 Permitir o controle do registro de declarações de bens dos cargos eletivos, conforme Lei 8.730/93, ao informar um responsável pelo bem declarado, a data e um complemento caso necessário, bem como, informar o(s) seu(s) bem(ns).

220 Possibilitar a interação com os cadastros dos tipos de reuniões por meio da listagem, realizando operações de edições e exclusões dos mesmos.

221 Permitir o registro de tipos de reuniões, ao informar sua respectiva descrição.

222 Possibilitar a pesquisa de normas cadastradas, ao informar o assunto que se refere a essa, demonstrando-as e ordenando-as por meio de listagem a informação da pesquisa, bem como, o sistema administrativo e data, ensejando maior visibilidade das informações que o usuário necessitar.

223 Possibilitar a pesquisa dos saldos das dívidas cadastrados, ao informar uma descrição ou um responsável pela dívida, a data do saldo ou da apuração, bem como, o valor da dívida, demonstrando-os por meio de listagem as informações da pesquisa, ensejando maior visibilidade das informações que o usuário necessitar.

224 Permitir o controle por meio do registro de componentes fiscais, ao informar o ano, o período de referência, seja mensal, bimestral ou semestral, a respectiva competência, bem como, indicar um ou mais componentes da LRF específicos ao registro elaborado.

225 Possibilitar a emissão e utilização dos relatórios legais da LRF:

226 Relatório Resumido da Execução Orçamentárias:

227 Anexo 1 - Balanço Orçamentário

228 Anexo 2 - Demonstrativo da Execução das Despesas por Função/Subfunção

229 Anexo 3 - Demonstrativo da Receita Corrente Líquida

230 Anexo 4 - Demonstrativo das Receitas e Despesas Previdenciárias

231 Anexo 6 - Demonstrativo dos Resultados Primário e Nominal

232 Anexo 7 - Demonstrativo dos Restos a Pagar por Poder e Órgão

233 Anexo 8 - Demonstrativo das Receitas e Despesas com Manutenção e Desenvolvimento do Ensino - MDE

234 Anexo 12 - Demonstrativo das Receitas de Impostos e das Despesas Próprias com Saúde



MUNICÍPIO DE PINHAL DA SERRA

ESTADO DO RIO GRANDE DO SUL

- 235 *Anexo 13 - Demonstrativo das Parcerias Público-Privadas*
- 236 *Anexo 14 - Demonstrativo Simplificado do Relatório Resumido da Execução*
Orçamentária
- 237 *Relatório de Gestão Fiscal:*
- 238 *Anexo 1 - Demonstrativo da Despesa com Pessoal - Estados, DF e Municípios*
- 239 *Anexo 2 - Demonstrativo da Dívida Consolidada Líquida - DCL*
- 240 *Anexo 3 - Demonstrativo das Garantias e Contragarantias de Valores*
- 241 *Anexo 4 - Demonstrativo das Operações de Crédito*
- 242 *Anexo 6 - Demonstrativo Simplificado do Relatório de Gestão Fiscal*
- 243 *Possibilitar a pesquisa dos planos cadastrados, ao informar a referentes os sistemas administrativos, demonstrando-os e ordenando-os por meio de listagem a informação da pesquisa, bem como, o mês, data e conclusão do plano, ensejando maior visibilidade das informações que o usuário necessitar.*
- 244 *Possibilitar a pesquisa dos conselhos cadastrados, ao informar a descrição, a data, o tipo do conselho ou o ato autorizativo, demonstrando-os por meio de listagem as informações da pesquisa, bem como, o tipo de reunião, a data de início do conselho, a data e periodicidade das reuniões, os membros participantes, o CPF e o tipo dos mesmos, ensejando maior visibilidade das informações que o usuário necessitar.*
- 245 *Possibilitar a interação com os cadastros dos tipos de responsáveis por meio da listagem, realizando operações de edições e exclusões dos mesmos.*
- 246 *Possibilitar a interação com o cadastro da estimativa de impacto do aumento da despesa por meio da listagem, realizando operações de edições e exclusões dos mesmos.*
- 247 *Permitir entrada de dados externos por meio de service layer.*
- 248 *Permitir a geração do arquivo da Matriz de Saldos Contábeis em concordância com a Portaria nº 896 de 2017.*



MUNICÍPIO DE PINHAL DA SERRA

ESTADO DO RIO GRANDE DO SUL

Planejamento Orçamentário

1 Permitir executar alterações orçamentárias da despesa, sempre via ato legal (ex.: Lei e/ou Decreto), com reflexo na execução orçamentária em andamento.

2 Possibilitar, na criação de um novo Plano Plurianual, copiar o PPA já existente, onde no decorrer do processo o usuário deve informar as opções a serem copiadas para novo PPA: parametrização, receitas e despesas.

3 Permitir a reserva de dotação por meio da alteração orçamentária da despesa.

4 Permitir atualizar o PPA/LDO a partir das alterações orçamentárias da despesa.

5 Permitir registrar a evolução do patrimônio líquido.

6 Propiciar a interação dos cadastros de alterações orçamentárias das despesas realizadas por meio de listagem interativa, ou seja, o usuário realiza navegação entre as etapas da alteração orçamentárias, ou seja, proposta em elaboração, proposta concluída, se está no legislativo, ou mesmo, sancionada. Tal interação, possibilita avançar etapas do respectivo registro, bem como, regressar a mesma.

7 Permitir o cadastro de alterações orçamentárias da receita e interagir com os cadastros a partir de listagem dinâmica.

8 Permitir cadastrar e pesquisar as alterações orçamentárias da receita através de listagem dinâmica.

9 Propiciar a emissão e utilização de relatórios da Lei 4.320/64.

10 Propiciar a emissão e utilização de relatórios legais da LRF e Ementário, ambos do exercício seguinte.

11 Permitir o registro das audiências realizadas para elaboração do orçamento e/ou sugestões da sociedade, ao informar o tema, o Ato autorizativo, a data e hora, a equipe de planejamento, a situação, o endereço, o tipo de audiência, o(s) endereço(s) da(s) audiência(s), o assunto, bem como, anexar documentos da audiência registrada.

12 Permitir o cadastro e pesquisa das ações de governo.

13 Possuir integração entre os módulos PPA, LDO e LOA, com cadastro único das peças de planejamento como organograma, programa, ação, função, subfunção, naturezas da receita e despesa e recursos.

14 Permitir registrar cenários macroeconômicos na LDO para aplicação nas receitas e despesas, informando: Variável Método de cálculo (percentual ou valor) Percentual ou valor para o ano Atual e para os próximos anos. Além disso, possibilitar informar texto, para detalhar as premissas utilizadas.

15 Propiciar a criação de uma configuração de organogramas personalizada para que o registro seja realizado conforme a organização estrutural da entidade pública.

16 Permitir o registro da configuração de função e subfunção conforme a necessidade do município, indicando que está em uso uma determinada configuração e validando as funções e subfunções para utilizá-las no exercício, bem como, informar alguma descrição.

17 Permitir o cadastro e a pesquisa de dedução da receita em listagem dinâmica, podendo ordená-las ao serem demonstradas.

18 Permitir a criação/alteração das despesas do PPA, LDO e LOA de forma incremental durante a elaboração ou alteração do orçamento, solicitando somente informações obrigatórias, mas possibilitando que as demais sejam informadas em momento posterior. Permanece assim com a situação em elaboração, notificando ao usuário de que estão pendentes algumas informações, e logo preenchidas, deve ser possível o envio ao legislativo e sanção da referida peça orçamentária.

19 Permite a visualização de diferenças, inclusão, atualização ou exclusão de receitas da LOA em comparação a LDO.



MUNICÍPIO DE PINHAL DA SERRA

ESTADO DO RIO GRANDE DO SUL

20 Permitir o registro das despesas da LDO.

21 Permitir a identificação nos registros de receitas e despesas a ausência de informação ou informação indevida, onde o usuário receberá a orientação devida referente a qual informação deverá ser complementada ou ajustada.

22 Permitir o registro das despesas da LOA e do PPA.

23 Permite o registro de envio ao legislativo quando o orçamento estiver elaborado, possibilitando informar: data de envio ao legislativo e observações. Após o envio permitir retorno ao executivo para alterações ou sancionar. Além disso, quando estiver com status enviado ao legislativo não deve permitir que a peça orçamentária seja alterada, garantindo a integridade dos registros.

24 Permitir o envio dos registros de receitas e despesas da LDO e LOA para escrituração contábil após a peça orçamentária ser sancionada, possibilitando a visualização de quais documentos já foram enviados para escrituração, e se efetuada alguma alteração no orçamento elaborado, enviá-los novamente.

25 Permitir o reenvio a LOA para escrituração e caso seja efetuada alguma alteração no orçamento elaborado, permitir o reenvio dos documentos alterados para escrituração.

26 Permitir o envio dos registros de receitas e despesas do PPA para escrituração após a peça orçamentária ser sancionada, visualizando quando os documentos já foram enviados para escrituração, e caso se efetue alguma alteração no orçamento elaborado, permitindo reenviar os documentos alterados para escrituração.

27 Permitir o cadastro e a pesquisa das equipes de planejamento previamente cadastrados ao informar a descrição e/ou seus membros pertencentes, visualizando-as e ordenando-as por meio de listagem.

28 Cadastrar a execução de metas físicas e realizar a avaliação, informando: Ação, Programa, Entidade, Produto, Unidade de medida, Localizador, Meta física estimada, Meta física executada e Observações da Situação (A executar, Em execução, Executada). Além disso, na listagem, permitir realizar uma pesquisa pelos registros do ambiente, permitindo filtrar por: Ação (número e descrição), Programa (número e descrição), Situação, Produto, Unidade de medida e Localizador.

29 Permitir a pesquisa de metas fiscais da receita previamente cadastradas ao informar a natureza da receita ou organograma, visualizando-as e ordenando-as por meio de listagem.

30 Permitir, na LDO, o registro de expansão das despesas e as suas respectivas compensações, uma descrição, o Ato regulamentar, o valor para o ano atual e para as projeções dos dois anos subsequentes.

31 Permitir realizar as alterações legais no PPA.

32 Permitir o cadastro e a pesquisa de naturezas das receitas cadastradas, ao informar total ou parcialmente a máscara ou o texto da descrição da natureza, visualizando-as por meio de listagem.

33 Permitir a visualização de todas as despesas elaboradas no PPA, conforme quadriênio selecionado, possibilitando de uma forma rápida inserir de forma individual ou em lote, registros de despesas na LDO, para atendimento do Art. 165 da Constituição Federal. O recurso do saldo a priorizar disponível é da meta financeira conforme saldo orçamentário da despesa (previsto no PPA menos o priorizado na despesa da LDO do referido quadriênio).

34 Permitir replicar os marcadores de receitas e despesas do PPA para LDO por meio da priorização da LDO.

35 Permitir o cadastro de programas válido para o quadriênio, não permitindo que sejam incluídos novos programas no PPA quando a peça orçamentária que esteja com o status diferente de "em elaboração" ou "em alteração" e não podem existir dois programas com o mesmo número.

36 Permitir a pesquisa dos programas de governos cadastrados ao informar o número, a descrição, o público-alvo e os objetivos por meio de listagem, ensinando maior visibilidade das informações que o usuário necessitar, bem como, ordená-las ao serem demonstradas.

37 Permitir o registro das projeções atuariais no qual projeta-se o fluxo anual de receitas, despesas e saldo do regime próprio de previdência social dos servidores públicos para um período de 75 anos. Este registro



MUNICÍPIO DE PINHAL DA SERRA

ESTADO DO RIO GRANDE DO SUL

deve ser realizado para atendimento do Art. 4º da LRF.

38 Permitir a identificação quando o valor da meta financeira da receita não está totalmente alocado nos recursos, confrontando valor da meta em comparação com o valor aplicado nos recursos, demonstrando a diferença a maior ou a menor.

39 Propiciar informar apenas os recursos na dedução que estejam vinculados a receita, demonstrando nas deduções somente os recursos da receita para seleção e uso.

40 Propiciar o registro dos recursos que representam as fontes financeiras, que sustentarão e assegurarão o desenvolvimento do plano de ação e atingimento do objetivo do governo. O registro deve ser possível por meio de informações como o número, conforme a formatação configurada dos recursos, o tipo ordinário ou vinculado, uma descrição, bem como, se é um recurso de superávit financeiro, também conforme a configuração.

41 Permitir o registro das fontes de recursos, tipos ordinário e vinculado, conforme a configuração dos mesmos previamente cadastrada e necessidade do município, informando o número (este respeita a formatação previamente na configuração de recursos), a descrição, ou até mesmo, se é um recurso de superávit financeiro, informação habilitada quando a configuração designar uma enumeração de forma distinta para aqueles que são caracterizados como tal.

42 Permitir o registro das renúncias fiscais, ao informar a receita da LDO renunciada, o tipo, ou seja, se é uma redução, isenção etc., a localização, o Ato regulamentador, uma descrição e os valores para o exercício atual e os dois subsequentes. Permite ainda registrar a(s) compensação(ões) informando as mesmas informações citadas, bem como, o setor beneficiário. Este registro deve ser realizado para propiciar a elaboração do relatório solicitado pela LRF, art. 4º, § 2º inciso V.

43 Permitir a visualização mediante pesquisa das renúncias fiscais previamente cadastradas ao informar a natureza da receita, a descrição da natureza da receita e a respectiva descrição, visualizando-as e ordenando-as por meio de listagem.

44 Permitir registrar os resultados nominais mensais de forma automática (dividir por 12). Além disso, caso o valor do rateio não fechar com valor total do ano logado, o sistema avisa e indica a diferença a ser ajustada.

45 Permitir os registros dos riscos fiscais ao informar o tipo de risco, a entidade pública, o organograma, o detalhamento e a providência, bem como, o exercício atual e os próximos dois. Este registro deve ser realizado para possibilitar a elaboração do relatório solicitado pela LRF, Art. 4º, § 3º.

46 Permite o registro da sanção da peça orçamentária após seu envio ao legislativo, ao informar a respectiva data de envio ao legislativo, o Ato autorizativo, possíveis observações, bem como, não permitir que a peça orçamentária seja alterada quando a mesma estiver sancionada, garantindo a integridade dos registros.

47 Permitir após a sanção da LOA disponibilizar as receitas e despesas para execução orçamentária.

48 Permitir o controle de alteração dos dados do plano plurianual para que, depois de aprovado, os dados não possam ser alterados.

49 Permitir a pesquisa das sugestões realizadas para a elaboração do orçamento previamente cadastradas ao informar o seu assunto, a sugestão apresentada, a categoria, tipo, período e origem, visualizando-as por meio de listagem, ensejando maior visibilidade.

50 Permitir o registro dos tipos de alterações da receita, conforme a necessidade do município e utilizá-los na elaboração da Lei Orçamentária Anual nos registros de alterações orçamentárias da receita.

51 Permitir a realização de filtros rápidos das entidades por meio de painéis interativos, selecionando os saldos positivos ou negativos conforme a necessidade do usuário, listando-as somente os relacionados a esses.

52 Permitir a visualização do saldo do orçamento por entidade (receitas (+) transferências recebidas (-) despesas (-) transferências concedidas) durante a elaboração da peça orçamentária, dispensando por



MUNICÍPIO DE PINHAL DA SERRA

ESTADO DO RIO GRANDE DO SUL

exemplo, realizar emissões de relatórios para conhecer o saldo planejado.

53 Permitir a realização de filtros rápidos dos recursos das peças orçamentárias, por meio de painéis interativos, selecionando os saldos positivos ou negativos conforme a necessidade do usuário, listando-as somente os relacionados a esses.

54 Permitir a realização de filtros rápidos com único clique no recurso apresentado na listagem da LOA somente registros vinculados a receita ou despesa.

55 Propiciar a realização da prestação de contas para o Tribunal de Contas.

56 Permitir a assinatura digital de documentos emitidos no sistema com certificados do Tipo A1 e A3 e possibilitando a aplicação de múltiplas assinaturas nos documentos.

57 Permitir auditoria nos campos do cadastro da receita e despesas da LOA.

58 Possibilitar a emissão e utilização de relatórios legais da LRF:

59 Anexo I - Metodologia e Memória de Cálculo das Metas Anuais para as Receitas - Total das Receitas

60 Anexo I.4 - Demonstrativo da Memória de Cálculo das Metas Fiscais de Despesas

61 Anexo I.a Metodologia e Memória de Cálculo das Principais Receitas

62 Anexo II - Metodologia e Memória de Cálculo das Metas Anuais para as Despesas - Total das Despesas

63 Anexo II.a Metodologia e Memória de Cálculo das Principais Despesas

64 Anexo III - Metodologia e Memória de Cálculo das Metas Anuais para o Resultado Primário

65 Anexo IV - Metodologia e Memória de Cálculo das Metas Anuais para o Resultado Nominal

66 Anexo V - Metodologia e Memória de Cálculo das Metas Anuais para o Montante da Dívida

67 Anexo VI - Demonstrativo da Receita Corrente Líquida

68 Anexo VII - Demonstrativo de Riscos Fiscais e Providências

69 Demonstrativo I - Metas Anuais

70 Demonstrativo II - Avaliação do Cumprimento das Metas Fiscais do Exercício Anterior

71 Demonstrativo III - Das Metas Fiscais Atuais Comparadas com as Fixadas nos Três Exercícios Anteriores

72 Demonstrativo IV - Evolução do Patrimônio Líquido

73 Demonstrativo V - Origem e Aplicação dos Recursos Obtidos com a Alienação de Ativos

74 Demonstrativo VI - Avaliação da Situação Financeira e Atuarial do RPPS

75 Demonstrativo VIII - Margem de Expansão das Despesas Obrigatórias de Caráter Continuado.

Tesouraria

1 Possuir banco de dados multiexercício e multientidades (não necessitando integração via exportação/importação de arquivos).

2 Possuir checagem por parâmetros, que possibilita ou não determinadas informações nos cadastros e outras configurações no sistema.

3 Permitir a edição de itens de pagamentos já realizados, bem como a exclusão de documentos encontrados no pacote (reabertura).

4 Permitir o cadastro e gestão de saldo das contas bancárias e de caixa.



MUNICÍPIO DE PINHAL DA SERRA

ESTADO DO RIO GRANDE DO SUL

- 5 *Permitir consultas de contas bancárias ativas, inativas ou ambas.*
- 6 *Deve ser possível pagar valores totais ou parciais de empenhos liquidados.*
- 7 *Permitir descontos extraorçamentários e orçamentários no pagamento, restos a pagar e despesas extraorçamentárias, efetuando automaticamente os lançamentos nas contas de naturezas de informação patrimonial, orçamentária e de controle.*
- 8 *Permitir descontos extras e orçamentários na liquidação de empenho e liquidação de restos a pagar não processados, efetuando automaticamente os lançamentos nas contas de naturezas de informação patrimonial, orçamentária e controle.*
- 9 *Permitir pagamento de diversos documentos simultaneamente.*
- 10 *Possibilitar o pagamento de até 200 (duzentos) documentos no mesmo pacote.*
- 11 *Permitir realização de vários pagamentos, podendo optar por única ou diversas formas de efetuá-lo.*
- 12 *Registrar os lançamentos de débito/crédito e de transferências bancárias. Deve obrigar a informação do recurso e propiciar inserir lançamentos concomitantes por fonte de recurso.*
- 13 *Permitir controlar os talonários de cheques em poder da Tesouraria e não permitir que pagamento (com cheque) seja efetuado sem o respectivo registro.*
- 14 *Controlar a movimentação de pagamentos (nas dotações orçamentárias, extraorçamentárias e restos a pagar): Registrando todos os pagamentos efetuados contra caixa ou bancos; Gerando recibos permitindo estornos; Efetuando os lançamentos automaticamente nas respectivas contas contábeis, permitindo consultas; Emitindo relatórios (auxiliares) em diversas classificações.*
- 15 *Permitir registrar automaticamente os lançamentos dos pagamentos em sistema de contabilidade.*
- 16 *Propiciar a emissão de borderôs (ordens bancárias) para agrupamento de pagamentos a diversos fornecedores de uma mesma instituição bancária, efetuando o mesmo tratamento caso o pagamento seja realizado individualmente.*
- 17 *Permitir gerar os arquivos relativos às ordens bancárias para pagamento dos fornecedores com crédito em conta bancária. Os arquivos deverão ser configuráveis e já possuir modelos das principais instituições bancárias.*
- 18 *Permitir a vinculação dos recursos à conta bancária para gestão futura.*
- 19 *Permitir consultas de contas bancárias ativas, inativas ou ambas.*
- 20 *Permitir o bloqueio de pagamento de fornecedores em débitos com a fazenda pública municipal.*
- 21 *Permitir a emissão de boletim de caixa demonstrando a movimentação diária e respectivos saldos.*
- 22 *Propiciar a demonstração diária de receitas arrecadadas e despesas realizadas (orçamentárias e extraorçamentárias).*
- 23 *Propiciar a demonstração de saldos bancários, possuindo boletim diário de bancos, livro do movimento do caixa, boletim diário da tesouraria e demonstrativos financeiros de caixa.*
- 24 *Permitir a emissão do relatório de boletim de movimentação financeira geral.*
- 25 *Permitir a inclusão de ingressos financeiros provenientes de receitas orçamentárias do município.*
- 26 *Permitir que sejam emitidas notas de: Recebimento; Liquidação; Ordem de pagamento; Restos a pagar; Despesa extra; Respectivas anulações.*
- 27 *Permitir a realização da auditoria nos principais campos do cadastro de transferência bancária, ajuste de recurso, resgate, aplicação, depósito bancário, saldo inicial bancário, saque bancário e transferência*



MUNICÍPIO DE PINHAL DA SERRA

ESTADO DO RIO GRANDE DO SUL

bancária.

28 Permitir ao usuário realizar a anulação parcial de uma despesa extra, que envolve a informação dos valores para cada item abaixo:

29 Valor para cada classificação e cada recurso da classificação.

30 Valor para cada origem vinculada a cada classificação (caso exista).

31 Valor para cada retenção (caso exista).

32 Valor para cada recurso de cada retenção (caso exista retenção).

33 Valor para cada comprovante (caso exista).

34 Valor para cada recurso da baixa.

35 Permitir o vínculo de uma ou mais retenções no pagamento.

36 Permitir que sejam informadas retenções nos pagamentos de despesas extras, desde que haja apenas uma classificação vinculada a despesa extra sendo paga.

37 Permitir a informação da retenção no pagamento.

38 Permitir a realização da cópia de Conciliação Bancária. Os dados devem ser copiados e a gravação realizada conforme a seguir:

39 Dados cadastrais, sempre copiados: Conta bancária, Tipo de Conta, Tipo de Aplicação, Saldo do extrato.

40 Pendências: todos os dados.

41 Campos adicionais: todos, se houverem.

42 Possibilitar interagir com os cadastros dos tipos de movimentos da conciliação bancária por meio da listagem, realizando operações de edições e exclusões dos mesmos.

43 Permitir ao usuário a utilização de dados do extrato bancário a partir da importação do arquivo, em formato OFX e OFC - tipos de arquivos usados para armazenar informações financeiras, geralmente aplicados pelos bancos no processo de conciliação de contas bancárias da entidade. O sistema deve permitir a exclusão de itens do extrato a conciliar, indiferente de serem manuais ou importados.

44 Permitir ao usuário interagir com os registros das contas bancárias da entidade, realizando o controle a partir da visualização dos seus respectivos dados, permitindo o filtro por banco, agência ou conta.

45 Possibilitar ao usuário interagir com os registros dos pagamentos de despesas extras, liquidações de empenhos e subempenhos por meio da listagem, realizando a visualização somente dos que possuem saldo a pagar.

46 Permitir ao usuário selecionar um ou mais itens de contas a pagar, sejam referentes a despesas extras, empenhos, ou subempenhos, formando um agrupamento para a realização de um único pagamento. Pagamento este que pode ser baixado com diversas transações bancárias (cheque, banco, remessa bancária) ou única, conforme necessidade.

47 Permitir a inclusão de movimentos diários da tesouraria para que todos os registros realizados possam estar vinculados a ele, objetivando o controle tempestivo das informações e a organização.

48 Permitir a emissão de relatórios dos movimentos diários da tesouraria, a partir da visualização da listagem dos mesmos.

49 Propiciar ao usuário no cadastro de contas bancárias cadastrar a administração de recursos, onde devem ser informados os recursos administradores e movimentadores, com interação posterior via listagem dinâmica

50 Possibilitar interação com os registros das devoluções de receitas, por meio de listagem, possibilitando a emissão individual ou coletiva das notas de devoluções a partir das respectivas visualizações.



MUNICÍPIO DE PINHAL DA SERRA

ESTADO DO RIO GRANDE DO SUL

51 Permitir a visualização das movimentações financeiras que não foram concebidas pela tesouraria como os pagamentos de devoluções de receitas, despesa extra e anulações, e os pagamentos de empenhos e subempenhos e anulações.

52 Possibilitar realizar ajustes de recursos a partir do cadastro de transferência bancária, desde que a transferência tenha baixa e passe a ser considerada como paga.

53 Permitir a visualização das movimentações financeiras que não foram concebidas pela tesouraria, como arrecadações orçamentárias e anulações, as arrecadações extraorçamentárias e anulações.

Licitações, Compras e Contratos

1 O sistema de Compras e Licitações deverá permitir a integração de dados de forma automática ou ainda através de arquivos de intercâmbio de informações com os sistemas de Contabilidade, Tributação, Patrimônio, Almoxarifado e Frotas.

2 Permitir a interação com o Compras.gov.br.

3 Permitir a indicação da configuração de estrutura organizacional a ser utilizada no exercício, possibilitando a criação das novas configurações caso exista necessidade.

4 Permitir o cadastro de processos administrativos para compra de materiais, contratação de serviços ou obras, informando um protocolo, a data, o tipo do objeto, descrição do objeto, condição de pagamento, forma de julgamento, regime de execução, prazo de entrega, local de entrega, indicar se há previsão de subcontratação, e também a forma que será utilizada para controlar o saldo dos itens (quantidade ou valor).

5 Permitir gerar processos administrativos ou compra direta pelo preço médio ou menor preço cotado do Registro de Preços.

6 Permitir o cadastro de processos administrativos para compra de materiais ou contratação de serviços ou obras, informando o protocolo de abertura, a data, o tipo do objeto, descrição do objeto, condição de pagamento, forma de julgamento, regime de execução, prazo de entrega, local de entrega, indicar se há previsão de subcontratação e a forma que deverá ser efetuado o controle do saldo dos itens, por quantidade ou valor.

7 Permitir gerar contratação a partir da ata de registro de preço.

8 Permitir aos usuários do sistema trocar de entidade e/ou exercício sem ter que fechá-lo.

9 Deverá propiciar acompanhamento dos processos licitatórios desde a preparação até seu julgamento, registrando as etapas de: publicação do processo, emissão do mapa comparativo de preços, emissão das atas referentes documentação e julgamento das propostas, interposição de recurso, anulação e revogação, impugnação, parecer da comissão julgadora, parecer jurídico, homologação e adjudicação, autorizações de fornecimento, contratos e aditivos, liquidação das autorizações de fornecimento, gerar empenhos para a contabilidade e liquidação dos empenhos.

10 Possibilitar que os licitantes (pessoas físicas ou jurídicas) consultem o status do processo licitatório via dispositivo móvel.

11 Possuir listagens dinâmicas para controle de processos e de e autorizações de fornecimento.

12 Permitir o registro das solicitações de fornecimento para envio aos fornecedores dos materiais constantes no contrato, disponibilizando para consulta dos dados do contrato para conferência.

13 O sistema deverá disponibilizar recursos para permitir a geração de dados para sistemas ou órgãos externos.

14 Permitir a geração de arquivos ao TCE.

15 Permitir a geração de arquivos para sistemas/órgãos externos.

16 Possibilitar o bloqueio/desbloqueio das despesas orçamentárias na contabilidade, permitindo o envio desde a solicitação de compra e mantendo-o até a geração do empenho correspondente.



MUNICÍPIO DE PINHAL DA SERRA

ESTADO DO RIO GRANDE DO SUL

17 Permitir que o usuário atualize as despesas conforme as despesas de contabilidade informadas no sistema Contábil.

18 Permitir a distribuição/remanejamento da quantidade dos itens da contratação entre as despesas e desdobramentos da entidade.

19 Permitir que o usuário escolha se deseja exibir apenas as despesas relacionadas ao Contrato ou todas as despesas da entidade e exercício.

20 Permitir a geração de arquivo com os itens da coleta de preço para cotação pelos fornecedores, possibilitando a leitura dos preços cotados para preenchimento automático dos preços dos itens da coleta.

21 Permitir a inserção de itens à cotação de preço.

22 Integrar materiais do sistema de Compras com materiais utilizados pelo sistema de Frotas e quando integrado manter os materiais, fornecedores e centro de custos.

23 Permitir a integração com a Receita Federal para consulta de regularidade dos fornecedores.

24 Permitir a consulta dos dados do fornecedor que são disponibilizados pela Receita Federal.

25 Permitir a busca de forma automática junto ao site da Receita Federal os dados cadastrais do fornecedor para a emissão comprovante de inscrição e situação cadastral;

26 Propiciar controlar as quantidades entregues parcialmente pelo fornecedor, possibilitando a emissão de relatório de forma resumida e detalhada, contendo as quantidades entregues, os valores e o saldo pendente.

27 Propiciar gerar entrada do material no almoxarifado a partir da liquidação, permitindo a visualização da geração da movimentação no estoque (gerada ou não) na própria janela de liquidações.

28 Permitir gerar bens no sistema patrimonial a partir das liquidações de compra.

29 Permitir o cadastramento de permissões dos usuários por Centro de Custo e filtrando por órgão e unidade orçamentária.

30 Permitir configurar o sistema para que emita mensagem sobre os contratos vencidos, cancelados e a vencer, podendo ser somente de aviso ou impedindo a emissão de Autorizações de Fornecimento para contratos vencidos e cancelados.

31 Permitir parametrização para numerar a licitação de forma sequencial ou por modalidade, possibilitando alterar a numeração sugerida pelo sistema.

32 Permitir parametrizar o sistema para que quando iniciar, seja mostrado na tela inicial o acompanhamento da data de vencimento dos contratos e aditivos, selecionando a antecedência em dias que o contrato vencerá. Podendo também imprimir a relação dos mesmos.

33 Propiciar o cancelamento das autorizações de compra, permitindo a descrição completa do motivo da anulação.

34 Propiciar controle, através de listagem dinâmica, de todas as autorizações e/ou liquidações.

35 Permitir a navegação entre as páginas de resultado das listagens de dados, acessando a primeira e a última página de desejar.

36 Permitir realizar o acompanhamento do saldo dos itens da licitação, detalhando por processo e podendo optar por um determinado período.

37 Propiciar efetuar o cadastro dos materiais incluindo informações como material perecível, material estocável, material de consumo ou permanente, material combustível e o tipo do combustível, descrição sucinta e detalhada do material, grupo e classe do material, podendo executar o controle de materiais em lista dinâmica.

38 Permitir a integração de materiais estocáveis com o sistema de Almoxarifado.



MUNICÍPIO DE PINHAL DA SERRA

ESTADO DO RIO GRANDE DO SUL

39 O sistema deverá alertar, no processo de compras, caso o mesmo tenha sanções de impedimento de contratar com a administração pública.

40 Possibilitar o cadastro e gerenciamento de Certificado de Registro Cadastral do fornecedor, permitindo numerar o CRC, e informar a data de validade.

41 Permitir o cadastramento dos dados do fornecedor com nome, CNPJ/cpf, endereço, telefone, e-mail, porte da empresa, nome dos sócios e o respectivo percentual na sociedade, bem como a conta bancária para pagamento.

42 Permitir vincular aos fornecedores ramos de atividade, documentos e certidões negativas, materiais fornecidos, nome dos sócios.

43 Permitir o cadastro dos fornecedores impedidos de licitar, informando o período inicial e final do impedimento e o motivo.

44 Propiciar o cadastro de tipos de documentos dos fornecedores.

45 Permitir o cadastramento de comissões dos tipos permanente, especial, servidores, pregoeiros e leiloeiros. Informando as portarias ou decretos que as designaram, com suas respectivas datas de designação e expiração, permitindo informar também os seus membros e funções designadas.

46 Permitir a realização de licitações com julgamento pelo Maior Desconto sobre uma Tabela/Catálogo de Preço ou sobre os próprios Itens da licitação.

47 Permitir a realização de licitações com julgamento pelo Menor Adicional de Acréscimo sobre uma Tabela de Preço.

48 Permitir a utilização do Pregão para licitações em que o vencedor será aquele que apresentar o Maior Lance.

49 Propiciar o cadastramento de critérios de avaliação para julgamento pela Melhor Técnica e Preço.

50 Permitir realizar licitações por lotes com rateio automático do preço unitário, ou ficando a cargo do fornecedor vencedor a atribuição do preço unitário para cada item do lote.

51 Permitir aplicar, em licitações do tipo “Menor Preço por Lote”, descontos proporcionais aos itens que contemplam cada lote.

52 Permitir o cadastro dos objetos de Licitação com a possibilidade de acompanhar os valores para cada modalidade dentro de um mesmo objeto, podendo saber quando o limite for ultrapassado. Os objetivos poderão ser utilizados nos processos licitatórios.

53 Possibilitar o cadastro de novos tipos de objetos, possibilitando inserir novas descrições, selecionando os tipos de objetos padrões que devem existir no sistema: Compras e Serviços, Aquisição de Bens, Prestação de Serviços, Obras e Serviços de Engenharia, Alienação de Bens, Cessão de Direitos, Concessão, Concurso, Permissão, Locação, Seguros, Contratos de rateio, Outros direitos e Outras Obrigações.

54 Permitir efetuar o vínculo do fornecedor por ramo de atividade.

55 Permitir efetuar o vínculo dos fornecedores por material fornecido.

56 Permitir a indicação dos fornecedores que participarão da cotação e informar os preços que cada um ofereceu para os itens solicitados.

57 Permitir utilizar uma codificação para desmembrar um elemento de despesa, podendo ser aplicada na solicitação de compra, contratação e processo administrativo por material.

58 Permitir o cadastro dos limites legais estabelecidos para cada modalidade de licitação.

59 Permitir cadastrar a forma de julgamento das propostas dos licitantes que participam da licitação.

60 Propiciar manter o registro de modelos de textos próprios, como solicitações e pareceres.



MUNICÍPIO DE PINHAL DA SERRA

ESTADO DO RIO GRANDE DO SUL

- 61 Propiciar manter o cadastro do órgão oficial que serão realizadas as publicações dos processos.
- 62 Permitir emitir relação das solicitações de compra em um determinado período.
- 63 Permitir o anexo de arquivos nas solicitações de compra.
- 64 Permitir o cadastramento de coletas de preço, possibilitando gerar uma compra direta, processo administrativo ou de compra, tendo como base para o valor máximo do item o preço médio ou menor preço cotado para o item na coleta de preços.
- 65 Permitir anexar documentos no processo administrativo.
- 66 Permitir a inserção dos itens do processo administrativo contendo o material ou serviço, quantidade, preço unitário previsto, preço total e indicação da solicitação de compra de origem.
- 67 Permitir cadastrar uma coleta de preços, informando os itens por fornecedor ou por lotes, ainda com a possibilidade de ler Solicitações.
- 68 Permitir excluir uma coleta de preços, de forma total.
- 69 Propiciar realizar a pesquisa do menor preço por material, global ou por lote dos fornecedores, e marcar o vencedor de forma automática.
- 70 Permitir, diretamente do sistema, a realização de pesquisa de preço, buscando dados do ComprasNet, nas esferas Municipal, Estadual e Federal.
- 71 Permitir a configuração de credenciais de acesso ao Comprasnet.
- 72 Permitir o cadastro de compras diretas, informando dados como data da compra, fornecedor, centro de custo, objeto da compra, local de entrega e forma de pagamento.
- 73 Permitir a busca de contratações e compras diretas independentemente do exercício logado, permitindo a consulta e pesquisa de informações por pesquisa avançada ou filtros existentes no próprio ambiente, tais como: contratos em execução, encerrados, cancelados, entre outros.
- 74 Possuir barra de ferramentas na tela de contratações e compras diretas, permitindo o gerenciamento de filtros.
- 75 Permitir cadastro dos itens da compra direta separando estes por centros de custo específicos, por despesas ou por centros de custo e despesas.
- 76 Permitir executar a rotina de exclusão da compra direta.
- 77 Permitir a exclusão de contratos.
- 78 Propiciar emitir o ofício de justificativa de dispensa de licitação.
- 79 Propiciar a emissão do parecer do departamento contábil sobre determinada compra direta.
- 80 Propiciar a emissão da autorização de fornecimento das compras diretas, permitindo vincular os dados dos empenhos.
- 81 Emitir a solicitação da abertura da licitação, com informações número da licitação, modalidade, forma de julgamento, forma de pagamento, prazo de entrega, local de entrega, vigência, itens e objeto a ser licitado.
- 82 Propiciar cadastrar e acompanhar os processos licitatórios desde a preparação até seu julgamento, em listagem interativa.
- 83 Disponibilizar campo para inserção de link de gravação audiovisual das sessões de julgamento.
- 84 Propiciar o cadastramento de licitações envolvendo a demanda de uma ou mais entidades, onde a entidade gestora da licitação poderá gerenciar as aquisições realizadas pelas entidades participantes.
- 85 Possibilitar através da consulta do material, a pesquisa do histórico completo de aquisições, podendo consultar dados de contratações, tais como: fornecedor e valor unitário.



MUNICÍPIO DE PINHAL DA SERRA

ESTADO DO RIO GRANDE DO SUL

86 Permitir a contratação do segundo classificado quando o fornecedor vencedor deixar de fornecer o material ou de executar os serviços, mostrando na tela o próximo fornecedor classificado e opção para assumir ou não o mesmo preço unitário do vencedor anterior.

87 Registrar os processos licitatórios contendo todos os dados necessários para sua identificação, tais como número do processo, objeto da compra, modalidade de licitação e datas de abertura e recebimento dos envelopes.

88 Permitir que os itens do processo sejam separados por centro de custo com suas respectivas quantidades, possibilitando ainda a separação por despesa.

89 Possuir rotina para apurar os vencedores da licitação, bem como desclassificar aqueles que não cumpriram algum item do edital ou cotaram preço acima do preço máximo estabelecido para um item, inclusive se for licitação por lotes.

90 Possuir rotina para classificação das propostas do pregão presencial conforme critérios de classificação determinados pela legislação (Lei 10.520/2002).

91 Permitir efetuar lances para a modalidade "pregão presencial" em tela com cronômetro para cada lance, controlar a diferença mínima entre os lances com visualização do valor mínimo aceitável do próximo lance, bem como ter opção para declinar os participantes que desistem da competição.

92 Permitir o registro da inabilitação de um licitante logo após o encerramento de cada item/lote do Pregão Presencial ou somente após o encerramento de todos os itens/lotos. Ao registrar a inabilitação de um licitante o sistema mostra o próximo classificado e assim sucessivamente até encontrar um participante habilitado.

93 Controlar o tempo entre um lance e outro por meio de um cronômetro, possibilitando ao pregoeiro pausar ou disparar quando desejar.

94 Permitir que o pregoeiro registre os lances do pregão trazendo ao final de cada lance o próximo classificado automaticamente e permitindo registrar um novo lance ou declinar o participante salvando automaticamente os lances já registrados, e possibilitar ainda, que ao retornar aos lances, caso esses tenham sido interrompidos, possa continuar do momento de onde parou.

95 Propiciar a utilização de critérios de julgamento das propostas em relação a microempresa e empresa de pequeno porte, de acordo com lei complementar 123/2006.

96 Permitir o armazenamento, por meio de arquivo pdf ou de imagem, do documento do participante da licitação.

97 Possibilitar, a partir da tela de lances do pregão, desclassificar um participante já classificado para a etapa de lances, permitindo refazer a classificação. Após desclassificar um participante, o sistema deve possibilitar a reclassificação das propostas, desconsiderando o participante que foi desclassificado, e permitindo a inclusão de outro(s) que ficou de fora anteriormente.

98 Possibilitar a distribuição automática da diferença entre o valor do lote proposto e o valor final do lote vencido pelo participante, permitindo informar quantas casas decimais deseja utilizar no rateio. Se faz necessária a funcionalidade para ajustar o valor unitário dos itens de cada lote, até que a soma do valor dos itens totalize o mesmo valor do lote proposto pelo vencedor.

99 Possibilitar a classificação automática dos preços ofertados pelos participantes, destacando aquele que tiver o menor preço ou menor preço global, porém com permissão para que o usuário selecione outro fornecedor, caso seja necessário.

100 Permitir cadastrar as propostas de preços dos participantes da licitação, ou a importação da proposta digitada pelo participante em outro aplicativo. Permitir, ainda, a digitação do valor unitário dos itens da proposta do participante, inclusive quando for por lote.

101 Permitir armazenar no sistema, por meio de arquivo pdf ou de imagem, a proposta original do participante.

102 Conter rotina de duplicação de dados de um processo de compra já cadastrado para um



MUNICÍPIO DE PINHAL DA SERRA

ESTADO DO RIO GRANDE DO SUL

novo processo de compra de forma automática.

103 *Permitir o cadastro de sanções e penalidades aplicáveis ao fornecedor contratado, contendo informações como: o fornecedor, tipo de sanção, número do contrato, data da sanção, período que deverá ser aplicada, processo administrativo sancionatório, fundamento legal e motivo.*

104 *Conter rotina de cadastramento de sanções administrativas aplicadas aos fornecedores que fornecem produtos ou serviços para a entidade.*

105 *Conter rotina de cadastramento avisos de licitações para posterior publicação, mediante ao cadastro do processo de compra.*

106 *Conter rotina de registro das interposições de recursos nos processos de compra.*

107 *Conter rotina de anulação ou revogação dos processos de compra.*

108 *Conter rotina de registro das possíveis impugnações no processo de compra.*

109 *Propiciar efetuar os registros dos pareceres das comissões de licitação.*

110 *Propiciar o registro das homologações e adjudicações nos processos de compra.*

111 *Propiciar informar nos processos de compra as dotações orçamentárias da entidade gestora e das participantes para cada item.*

112 *Propiciar gerar os bloqueios e empenhos para cada entidade contábil através do processo de compra.*

113 *Possuir banco de dados unificado, permitindo o cadastro de diferentes entidades, onde, os cadastros de materiais e credores poderão ser integrados entre as entidades. O sistema deve permitir cadastrar processos de compras individuais para cada entidade, desde as solicitações de compras, coletas de preços, processo de compra e contratos.*

114 *Permitir visualizar e controlar o andamento das contratações cadastradas, listando cada uma em sua situação, possibilitando utilizar filtros de pesquisa e, agrupar os registros por entidade e por fornecedor.*

115 *Possuir controle automático do saldo dos itens do contrato, podendo controlar pela quantidade do item ou pelo valor total do item, considerando valor e quantidade original, aditamentos de acréscimo ou supressão, entre outras alterações contratuais que refletem no saldo quantitativo ou financeiro.*

116 *Permitir cadastrar as despesas orçamentárias da contratação, de forma individual e manual, ou de forma automática informando aquelas do processo que originou a contratação.*

117 *Permitir a criação e registro dos textos das contratações, como o próprio contrato, possibilitando nomeá-lo, indicar sua referência, selecionar um modelo de layout previamente definido e, disponibilizar as ferramentas de edição de textos necessários, possibilitando a criação diretamente no sistema.*

118 *Permitir o envio dos dados das contratações para criação dos empenhos na contabilidade, informando a origem dos dados.*

119 *Possibilitar a visualização de todos os registros de dados das contratações enviados para empenhamento, anulação ou liquidação na contabilidade, permitindo visualizar as informações do contrato, do processo, o valor do registro, o número, a despesa orçamentária, a situação e ação realizada.*

120 *Permitir o envio de liquidação dos empenhos das contratações na contabilidade, informando a data de referência e a situação das informações, disponibilizando para consulta a despesa orçamentária, seu desdobramento, o recurso e o valor total do empenho.*

121 *Permitir o cadastro de um processo de compra para mais de uma entidade, permitindo reunir solicitações de compra de todas as entidades para formação de um único processo licitatório, dessa forma, os itens deverão ser separados em quantidades para cada entidade levando em consideração as respectivas dotações e centros de custos. Para esses casos, o sistema deve possuir uma entidade gestora, responsável pelo processo de compra.*



MUNICÍPIO DE PINHAL DA SERRA

ESTADO DO RIO GRANDE DO SUL

122 Possibilitar incluir os responsáveis dos contratos, informando nome, tipo de responsabilidade (assinante, controlador de encargos, gestor, suplente ou fiscal) e seu período de responsabilidade.

123 Permitir, no registro do contrato, vincular itens conforme os itens vencidos da licitação, e em caso de contratação sem licitação, permitir inserir os itens desejados.

124 Permitir cadastrar todas as contratações, precedidas ou não de procedimento licitatório, controlando quando há exigência de termo contratual e quando ele é dispensado, informando a numeração, caso possua, o objeto da contratação, fornecedor, data de assinatura, período de vigência, valor original da contratação, se envolve contratação com saúde ou educação.

125 Permitir a seleção da forma de contratação ou procedimento a ser adotado para o processo.

126 Permitir a identificação dos contratos que estão em execução e dos que estão encerrados.

127 Permitir o cancelamento de uma contratação registrada no sistema, informando a data do cancelamento e o seu motivo.

128 Possibilitar o envio de dados dos processos de compra para o Portal da Transparência.

129 Permitir o envio de anexos dos textos do processo administrativo ao Transparência.

130 Possuir alerta para destacar as contratações diretas, onde o objeto da contratação seja referente a pandemia do COVID-19, e que a fundamentação legal utilizada não se refere à Lei 13.979/2020.

131 Permitir manter histórico das alterações do contrato permitindo identificar se foi unilateral ou bilateral e o tipo de alteração contratual, tais como: acréscimo, diminuição, equilíbrio econômico-financeiro, prorrogação, rescisão ou apostilamento.

132 Propiciar a rescisão do contrato ou aditivo, informando motivo da rescisão, data do termo, da rescisão e da publicação, valor da multa e indenização, fundamento Legal e imprensa oficial.

133 Propiciar registrar o apostilamento das dotações do processo, substituindo uma dotação por outra.

134 Propiciar a emissão de demonstrativo com a relação da economicidade do pregão (valor previsto x lance).

135 Possibilitar aos munícipes e proponentes das licitações a consulta do status do processo licitatório no município consultado via dispositivo móvel.

136 Permitir no lançamento dos itens a inclusão de um novo item entre os já inseridos e após renumeração.

137 Permitir a criação de relatórios personalizados.

Folha de Pagamento

1 Dispor de ambiente centralizado, que permita realizar todos os processamentos de cálculo de folha, ações de lançamentos de variáveis de cálculo, consulta e fechamento.

2 Conter rotina de configuração de parâmetros da Previdência Social (RGPS) assim como códigos e os percentuais que são utilizados na geração de valores.

3 Permitir limitar o acesso de usuários às informações de funcionários de determinados grupos funcionais, organogramas e/ou vínculos empregatícios.

4 Flexibilizar as configurações da folha de acordo com a necessidade e método utilizado pela prefeitura.



MUNICÍPIO DE PINHAL DA SERRA

ESTADO DO RIO GRANDE DO SUL

5 Possuir validação do dígito verificador de inscrições do PIS/PASEP e CPF no cadastro de pessoas.

6 Permitir cadastrar e vincular dependentes no cadastro de pessoas informando o tipo de dependência, data inicial e final.

7 Dispor de cadastro de dependentes, que contemple no mínimo, os seguintes campos: nome do dependente, CPF, RG, data de nascimento, estado civil, grau de instrução, grau de parentesco, deficiências, dependências de salário-família, IRRF Pensão alimentícia.

8 Permitir o gerenciamento dos dependentes dos servidores para fins de salário-família e imposto de renda, pensão judicial, realizando a baixa automática na época devida, conforme limite e condições previstas para cada dependente.

9 Controlar a lotação e localização física dos servidores.

10 Permitir o registro de feriados fixos, variáveis e pontos facultativos com abrangência nacional, estadual e municipal.

11 Permitir ordenar a listagem do cadastro de feriados por qualquer campo da listagem.

12 Permitir registrar automaticamente a movimentação de pessoal referente a admissão do funcionário, através da informação do ato.

13 Permitir indicar para cada funcionário substituto, quem está substituindo.

14 Registrar automaticamente a movimentação de pessoal referente a prorrogação de contrato de servidores com contratos de prazo determinado, através da informação do ato.

15 Permitir o controle dos planos previdenciários ou assistenciais a que cada servidor esteve ou está vinculado, por período, podendo registrar o número da matrícula do servidor no plano.

16 Permitir registrar os vínculos previdenciários dos funcionários, planos, matrículas e período de permanência. Entende-se por vínculo previdenciário: o plano de previdência ou assistencial ao qual o funcionário está vinculado.

17 Controlar informações referentes aos estagiários vinculados com a entidade, bem como sua escolaridade e outros aspectos para acompanhamento do andamento do estágio.

18 Possuir cadastro de autônomos que prestam serviços à entidade, permitindo registrar a data e o valor de cada serviço prestado.

19 Permitir o controle dos períodos aquisitivos de férias, controle dos lançamentos, suspensões e cancelamentos por funcionário conforme configuração.

20 Controlar os períodos aquisitivos de férias em relação a quantidade de dias disponíveis para o gozo de férias.

21 Permitir visualizar as faltas e os descontos de faltas que o funcionário teve dentro do período aquisitivo de férias e propiciar o lançamento destas faltas.

22 Permitir calcular o pagamento das férias antecipadamente.

23 Permitir cadastrar grupos funcionais visando a flexibilização no controle de funcionários, já que dentro do organograma da entidade não se permitem controles adicionais por espécie de contratação ou características comuns de determinado grupo.

24 Registrar os tipos de administração, armazenando histórico das alterações realizadas atendendo a exigência legal do E-Social. Entende-se por tipo de administração as várias formas de gerenciamento das entidades.

25 Permitir diferentes configurações de férias por cargo.

26 Cadastrar níveis salariais, permitindo definir a ordem de progressão das classes e referências, informar uma classe ou referência com tamanho menor que a máscara definida no plano salarial.



MUNICÍPIO DE PINHAL DA SERRA

ESTADO DO RIO GRANDE DO SUL

27 Possuir processo de progressão salarial automatizado, alterando os níveis salariais e salários dos funcionários de forma automática.

28 Permitir a execução e alteração da data de pagamento de funcionário ou grupo de matrículas que já tenham o processamento da folha calculado.

29 Permitir, através de consulta em tela, verificar os parâmetros utilizados na geração do cálculo da folha.

30 Permitir importar eventos de cálculo da folha.

31 Manter as respectivas informações de progressão salariais registradas no histórico salarial do servidor, com os atos publicados para cada servidor ao longo de sua carreira.

32 Permitir registrar todas as informações referentes aos atos legais associados às movimentações cadastrais do funcionário. Por meio desses dados são gerados os registros a serem enviados para o TCE. Os registros desse cadastro podem ser gerados automaticamente pelo sistema, caso seja informado o código do ato durante o cadastramento de uma movimentação (admissão, alteração de cargo, alteração salarial, demissão/exoneração etc.). Esse cadastro, também, pode ser feito manualmente, bastando para isso, cadastrar a movimentação de pessoal no próprio cadastro.

33 Permitir o cadastro dos tipos de movimentação de pessoal. Estas movimentações servem para alimentar o registro funcional, e para gerar informações necessárias ao TCE. De maneira geral, cada alteração cadastral - alterações salariais, de cargo, de lotação, admissão, exoneração ou demissão, aposentadoria, falecimento, transferências, entre outros - sofrida pelo funcionário, pode ser considerada um tipo de movimentação de pessoal.

34 Permitir a reintegração de funcionário demitido/exonerado por decisão judicial ou administrativa, sendo possível reutilizar a mesma matrícula.

35 Permitir a configuração das tabelas de cálculo, podendo o usuário incluir novas tabelas, definir a quantidade de faixas e ainda nomear essas tabelas de acordo com sua necessidade (INSS, IRRF, salário-família, piso salarial, entre outras).

36 Permitir consultar e selecionar as certidões de dívida ativa emitidas no município, organizados por anos, permitindo o agrupamento por tipos de créditos tributários, mês de inscrição ou faixas de valor e possibilitando ainda filtrar por ano da dívida, data de vencimento, data de inscrição, nome ou CPF do contribuinte.

37 Permitir copiar os dados de uma outra tabela para que sejam realizadas as devidas alterações, conforme legislação.

38 Permitir a configuração de quais proventos e descontos devem ser considerados como automáticos para cada tipo de cálculo (mensal, férias, complementar etc.) e adicionar as restrições para o cálculo.

39 Permitir o cadastro e manutenção de eventos dos tipos: proventos, descontos e eventos informativos que servem somente para realizar o cálculo interno não havendo crédito ou débito do salário pago ao funcionário.

40 Permitir que no cálculo individual, seja possível realizar a consulta de cálculo com todos os proventos, descontos e valor líquido, disponibilizando também a data de admissão, cargo, dados bancários, nível salarial, salário-base, quantidade de dependente de salário-família e imposto de renda.

41 Permitir a configuração de todas as fórmulas de cálculo em conformidade com as legislações vigentes da entidade.

42 Permitir buscar o valor de campos adicionais na fórmula do evento da folha.

43 Permitir que o espaço disponível para a inclusão das fórmulas possa ser expandido e permita utilizar um tema visual escuro.

44 Permitir a inclusão e configuração de motivos de rescisão e respectivas verbas rescisórias, assim como respectivos códigos a serem gerados para RAIS, CAGED, SEFIP e saque do FGTS.



MUNICÍPIO DE PINHAL DA SERRA

ESTADO DO RIO GRANDE DO SUL

45 Permitir configurar o cálculo da provisão de férias e 13º salário, adicionando novos eventos que incidam no cálculo da entidade, ou alterar o processo de provisionamento para tratar os eventos principais como médias e/ou vantagens.

46 Permitir a configuração dos proventos para cálculos de férias, rescisão, 13º salário, abono pecuniário e aviso prévio referentes às médias e vantagens percebidas pelos servidores.

47 Possibilitar o lançamento de proventos e descontos para determinado período, permitindo o lançamento coletivo ou individual.

48 Possuir bloqueio para evitar o cálculo da folha para matrículas demitidas ou com benefícios cessados.

49 Permitir estipular as regras para "cancelamento" dos períodos aquisitivos de férias conforme as normas previstas em estatuto e/ou lei regulamentada. Motivos que o funcionário perde o direito às férias.

50 Permitir estipular as regras para "suspensão" do período aquisitivo de férias conforme normas previstas em estatuto e/ou lei, para que o período de aquisição de funcionário seja postergado a data final.

51 Permitir a configuração de Férias, informando para cada configuração quantidade de meses necessários para aquisição, quantidade de dias de direito a férias a cada vencimento de período aquisitivo, quantidade de dias que podem ser abonados, configuração de descontos de faltas, ou seja, informar para cada configuração de férias as faixas para descontos de faltas em relação aos dias de direito do período aquisitivo.

52 Permitir cadastrar tipos de diárias e o seu respectivo valor conforme o cargo.

53 Possuir rotina de cálculo automático de rescisão para funcionários com vínculo de prazo determinado, na competência em que expira o contrato.

54 Possuir rotina para processamento de cálculos de férias individuais e férias coletivas.

55 Permitir o desconto de faltas no pagamento das férias.

56 Permitir o pagamento do 13º salário simultaneamente com as férias.

57 Permitir calcular individualmente para o funcionário as verbas rescisórias e excluir rescisões.

58 Permitir que o usuário realize cálculos de horas.

59 Permitir calcular para vários funcionários, as verbas rescisórias.

60 Permitir calcular uma rescisão complementar para funcionários que tiverem a rescisão calculada.

61 Permitir recalcular a folha. Esta opção poderá realizar recálculo de folhas que já estão calculadas, ou seja, não poderá permitir a realização de cálculo novo para uma matrícula que não tenha folha calculada para solicitar recálculo.

62 Controlar os afastamentos do funcionário.

63 Registrar automaticamente a movimentação de pessoal referente aos afastamentos do funcionário, através da informação do ato.

64 Registrar todo o histórico salarial do servidor, registrando a movimentação de pessoal referente às alterações salariais do servidor, através da informação do ato.

65 Permitir o registro histórico das alterações realizadas no cadastro de eventos de folha.

66 Calcular alterações salariais de modo coletivo ou para níveis salariais do plano de cargos.

67 Propiciar a adição de classes e referências através do histórico de cargos, salários, informações e níveis salariais.

68 Permitir o cadastro de tipos de cargos.

69 Permitir alterar a classificação do tipo de cargo, desde que a classificação atual ou a nova não



MUNICÍPIO DE PINHAL DA SERRA

ESTADO DO RIO GRANDE DO SUL

seja a de comissionado.

70 Permitir a progressão salarial dos planos salariais ajustados para todos os funcionários que se encontram no plano especificado.

71 Permitir a inserção de dados adicionais, possibilitando informar novos campos para o cadastro de níveis salariais conforme a sua necessidade.

72 Emitir o resumo da folha por período com todos os tipos de proventos e descontos gerados na folha, mostrando o valor total e a quantidade total de funcionários. Além disso, permitir selecionar as informações, assim como agrupar os dados, e ordená-los.

73 Permitir a emissão de guia de recolhimento do IRRF, possibilitando a escolha do tipo de impressão e a seleção das informações.

74 Permitir a emissão da guia de recolhimento de INSS das folhas de pagamento calculadas.

75 Permitir a configuração dos eventos que comporão os valores de alguns campos do arquivo da RAIS.

76 Permitir a consulta do cálculo das médias e vantagens que o servidor recebeu em férias, 13º salário ou rescisão de contrato.

77 Permitir a reestruturação da classificação institucional de um exercício para outro através da mudança de organogramas.

78 Permitir copiar funcionários demitidos para realizar a readmissão individual.

79 Permitir a integração das informações da folha de pagamento dos servidores, com o sistema de contabilidade.

80 Permitir a integração com o sistema de contabilidade para geração automática dos empenhos e ordens de pagamentos da folha de pagamento e respectivos encargos patronais.

81 Possibilitar integração entre os sistemas Folha e o Portal da Transparência.

82 Permitir configurar o envio dos dados para o Portal da Transparência.

83 Permitir consultar os cálculos efetuados no sistema de acordo com a competência informada e o processamento para cada funcionário.

84 Permitir consultar os contratos, períodos e situações que a pessoa se encontra nos registros informados.

85 Permitir cadastrar as informações: do pessoal de contato com o E-Social, dados da entidade, para serem enviados ao E-Social.

86 Permitir informar qual a empresa que fornece o software para a entidade. Podendo ser de diferentes Software House, sendo essas informações enviadas para o E-Social.

87 Permitir o cadastro dos dados estrangeiros da pessoa.

88 Permitir registrar casos de moléstias graves por meio do CID à pessoa, com data inicial e data final quando for o caso. Estas informações servem de base para a isenção do I.R.R.F por moléstia grave.

89 Ter cadastro de servidores com todos os campos exigidos pelo Ministério do Trabalho e Emprego e possibilitar, inclusive, a dispensa do livro de registro dos servidores, conforme Portaria nº 41, de 28 de março de 2007.

90 Registrar os atos e todas as movimentações de pessoal do servidor, tais como: alterações salariais, alterações de cargo, admissão, rescisão, aposentadoria, afastamentos conforme a solicitações do TCE.

91 Permitir a visualização de todas as movimentações de pessoal de forma cronológica ocorridas no período de permanência do servidor no município.

92 Permitir importar o arquivo do SISOBI (Sistema de Controle de Óbitos). Serve para atender ao



MUNICÍPIO DE PINHAL DA SERRA

ESTADO DO RIO GRANDE DO SUL

convênio firmado entre o Ministério da Previdência Social e os governos estaduais e municipais do Identificar as pessoas falecidas para cessar o pagamento de aposentados e pensionistas.

93 Permitir cadastrar informações de alguns tipos de afastamentos para atender a exigências do E-Social.

94 Permitir às entidades uma forma de identificar possíveis divergências entre os cadastros internos das empresas, o Cadastro de Pessoas Físicas - CPF e o Cadastro Nacional de Informações Sociais - CNIS, a fim de não comprometer o cadastramento inicial ou admissões de trabalhadores no E-Social, através da extração dos dados conforme layout disponibilizado pelo E-Social.

95 Permitir a atualização de dados cadastrais de pessoas físicas.

96 Permitir a adição de uma formação no cadastro de pessoas físicas.

97 Permitir o cadastro histórico de pessoas físicas.

98 Permitir a inclusão, alteração e exclusão do histórico vigente de cadastro de pessoas físicas, permitindo ainda que os históricos retroativos sejam incluídos ou alterados.

99 Gerar em arquivo as informações referentes a GRRF.

100 Gerar a GFIP em arquivo, permitindo inclusive a geração de arquivos retificadores (RDE e RDT).

101 Gerar em arquivo magnético a relação de todos os servidores admitidos e demitidos na competência ou dia informado (CAGED).

102 Emitir informações que comprovem o rendimento e retenção de imposto de renda retido na fonte.

103 Gerar o arquivo com a relação dos funcionários para a DIRF, conforme exigências da Receita Federal.

104 Permitir a configuração de envio da DIRF e Comprovante de Rendimentos, contendo os dados legalmente exigidos, permitindo ainda que o usuário informe quais eventos devem ser agrupados.

105 Permitir gerar o arquivo com a relação dos funcionários para RAIS, informando o mês base para a remuneração dos funcionários.

106 Permitir gerar informações de dados cadastrados no sistema para atendimento das exigências legais do TCE.

107 Permitir a exportação de arquivos para o TCE e outros órgãos e instituições interessadas.

108 Permitir aos usuários por meio de dispositivo móvel a consulta do seu holerite no Município consultado.

109 Permitir aos usuários por meio de dispositivo móvel a consulta do seu Informe de rendimentos para IRPF no Município consultado.

110 Disponibilizar um ambiente para cadastros do canal de atendimento do Município.

111 Permitir a criação de seus próprios tipos de bases.

112 Permitir o controle da progressão funcional e promoções de cargos do servidor.

113 Permitir a exibição da vida funcional do servidor em uma única tela, contendo informações como: dados cadastrais, históricos de férias, licenças, afastamentos entre outras informações.

114 Possuir o quadro de cargos, possibilitando informar a descrição, percentual mínimo, ato de criação, ato do percentual mínimo, ato de revogação.

115 Permitir o lançamento de faltas para desconto em folha de pagamento e na tabela de gozo das férias.



MUNICÍPIO DE PINHAL DA SERRA

ESTADO DO RIO GRANDE DO SUL

- 116 *Permitir a cópia de eventos de folha existente.*
- 117 *Permitir a emissão de relatório de escala de férias.*
- 118 *Permitir o cadastramento de ACT's com campo específico para gerar a rescisão automática ao final do contrato celebrado.*
- 119 *Permitir o cadastramento de aposentados pelo município no sistema com particularidades que os diferenciam dos demais funcionários, como vínculos, datas de concessões, e tipo de cálculo e forma de lançamento a ele aplicadas.*
- 120 *Permitir o controle dos períodos aquisitivos de férias, suas suspensões e cancelamentos, obedecendo ao estatuto do servidor.*
- 121 *Permitir geração de informações ao sistema SIOPE do Ministério da Educação.*
- 122 *Permitir o cadastro de servidores em diversos regimes jurídicos, como: celetistas, estatutários, contratos temporários, emprego público, estagiário e cargos comissionados.*
- 123 *Permitir a prorrogação de contratos temporários de forma individual ou coletiva.*
- 124 *Permitir a emissão da ficha de dados cadastrais dos servidores.*
- 125 *Permitir a geração e o envio dos dados de usuário e senha do servidor, criados a partir do sistema por e-mail.*
- 126 *Possibilitar aos usuários redefinir a senha de acesso em qualquer momento.*
- 127 *Permitir a criação de campos personalizados para alguns cadastros do sistema a partir de ferramenta própria para a criação de novos campos.*
- 128 *Permitir a parametrização das rubricas do e-social com as bases legais (IRRF, INSS, FGTS).*
- 129 *Permitir a visualização de conteúdos produzidos pela entidade.*
- 130 *Permitir o controle de configurações para gestão de conteúdos.*
- 131 *Permitir a geração do arquivo da RAIS.*

Recursos Humanos

- 1 *Possibilitar a inclusão de responsáveis titulares e temporários em um cadastro de organogramas.*
- 2 *Permitir ao superior imediato responder os questionários de avaliação de desempenho de seus servidores subordinados.*
- 3 *Possibilitar a geração de movimentações de pessoal proveniente do registro de pensionistas.*
- 4 *Possuir cadastro que permita registrar dados de acidentes de trabalho, entrevista com o servidor e testemunhas do acidente.*
- 5 *Possibilitar o lançamento de atestados, dispondo de campos que permitam cadastrar a matrícula, data inicial, data final, data retorno, duração, CID e o local de atendimento.*
- 6 *Sugerir lançamento de atestado para todas as matrículas ativas do servidor.*
- 7 *Permitir cadastrar empresas fornecedoras de vale-transporte, instituições médicas e de ensino, operadoras de planos de saúde, sindicatos e empresa geral. As informações mínimas para o cadastro devem ser: CNPJ, tipo da empresa e porte, razão social, nome fantasia, registro n° (NIRE), inscrição municipal, inscrição estadual, endereço, telefone, e-mail e dados do responsável.*
- 8 *Permitir visualizar as notificações subdivididas por não lidas, lidas e em andamento.*
- 9 *Possibilitar registrar processo de aposentadorias e pensões, permitindo documentar os trâmites*



MUNICÍPIO DE PINHAL DA SERRA

ESTADO DO RIO GRANDE DO SUL

legais, desde o início da análise até o deferimento.

10 Permitir que seja realizado o reajuste salarial para aposentados e pensionistas, por morte, por nível e por matrícula.

11 Possibilitar a geração de aprovação e classificação de candidatos de concurso público ou processo seletivo.

12 Permitir o registro e gerenciamento dos Equipamento de Proteção Individual - EPI, dispondo de controle de entrega.

13 Permitir a disponibilização de vagas para cargo que a administração necessita, possibilitando subdividir a quantidade de vagas entre as áreas de atuação e organogramas.

14 Permitir a visualização de empréstimos consignados. Consultar os cálculos efetuados no sistema de acordo com a competência informada e o processamento dela para cada funcionário.

15 Possibilitar a criação de campos personalizados para os principais cadastros do sistema, conforme a necessidade do Município.

16 Permitir o controle de funcionários substituídos e substitutos, facilitando o acompanhamento no período de substituição, permitindo a realização de alterações individuais.

17 Permitir cadastrar a monitoração biológica através do cadastro de Atestado de Saúde Ocupacional, com identificação das consultas e exames periódicos, admissionais, demissionais e outros.

18 Possibilitar o controle de contratos temporários, permitindo visualizar todos os contratos temporários, realizar seleção e aplicar alterações em lote, como prorrogar o contrato, agendar o cálculo ou alterar o contrato.

19 Possuir registro para cadastramento das deficiências dos servidores.

20 Possibilitar cadastrar diárias de diferentes naturezas e valores.

21 Permitir o cadastro de concurso público ou processo seletivo.

22 Possibilitar a importação de pessoas candidatas de concurso público.

23 Possuir as informações necessárias do concurso para a prestação de contas.

24 Permitir informar no cadastro do funcionário, o local onde trabalhará.

25 Permitir cadastrar experiências anteriores, e suas respectivas contribuições previdenciárias.

26 Permitir o registro e controle dos benefícios de vale-alimentação.

27 Possibilitar a importação de valores de vale-alimentação.

28 Permitir o lançamento de vale-alimentação para uma seleção de matrículas, permitindo atribuir o valor de vale-alimentação e de desconto individualmente, bem como a atribuição de um valor geral a todos da seleção.

29 Possibilitar o registro da concessão de diárias de viagem para os servidores.

30 Possibilitar o cadastro de cursos, seminários, congressos, simpósios e outros treinamentos, definindo área de atuação, a instituição de ensino, duração, carga horária e outras informações.

31 Permitir que os servidores efetuem solicitações de cursos de aperfeiçoamento. As solicitações podem ser registradas e, posteriormente, canceladas ou recusadas.

32 Permitir a criação de ficha para incluir todas as passagens dos servidores na área médica e área da segurança.

33 Permitir o registro referente a formação acadêmica dos servidores no cadastro de pessoas físicas.

34 Permitir cadastrar a configurar a licença prêmio, possibilitando criar faixas de períodos para a



MUNICÍPIO DE PINHAL DA SERRA

ESTADO DO RIO GRANDE DO SUL

geração de aquisição de licença prêmio; informar os tipos de afastamentos que poderão ser prorrogadas as licenças através das suspensões; informar um ou mais formas de cancelamentos da licença prêmio; informar se ao ocupar um cargo comissionado deve-se cancelar a licença prêmio; informar as movimentações que serão geradas na aquisição ou concessão da licença prêmio; informar o tipo de afastamento que será gerado o afastamento de licença prêmio de forma automática.

35 Permitir a organização de datas dos períodos, acionados pela remodelagem de período aquisitivo de licença prêmio, alterados em decorrência de afastamentos, ocupação de cargo comissionado, ocasionando suspensões ou cancelamentos.

36 Permitir manter a nomenclatura do cargo efetivo no cadastro funcional de servidor efetivo que exerça cargo em comissão ou função comissionada, incluindo o registro do cargo ou função.

37 Possuir tela integrada ao processo seletivo, que permita realizar o controle de inscrições e os aprovados (com nomeação automática para os aprovados), sem necessidade de digitar novamente informações pessoais.

38 Permitir o cadastro dos processos seletivos, incluindo os candidatos inscritos, indicando o cargo para o qual o candidato se inscreveu, se foi aprovado ou não, sua classificação e a nota final.

39 Permitir a emissão do formulário CAT - Comunicação de Acidente de Trabalho, já preenchido pelo sistema, com a padronização de acordo com a norma legal, permitindo a parametrização do cálculo automático dos descontos referentes à licença de acompanhamento.

40 Possuir cadastro de atestados médicos com a informação do CID (Código Internacional de Doenças)

41 Permitir o registro de cargos, com controle histórico das alterações, possibilitando registrar informações gerais vinculadas ao ato, tipo do cargo, quadro de vagas, grau de instrução mínimo exigido, configuração de férias, CBO, acúmulo de cargos, dedicação exclusiva e contagem especial de tempo de serviço.

42 Permitir o planejamento de cursos, com programa, carga horária, data de realização, local de realização, ministrante e número de vagas disponíveis.

43 Possuir cadastro de capacitações e formações, informando o nível: aperfeiçoamento, médio, técnico, superior, especialização, mestrado e doutorado, e permitindo relacionar com o órgão de classe da categoria e relacionar as áreas de atuação da profissão.

44 Possibilitar a configuração da prorrogação e do cancelamento do período aquisitivo de adicionais, em decorrência de afastamentos.

45 Permitir a inclusão de novas classificações de tipos de afastamentos.

46 Permitir o lançamento de licenças por motivo de doença, acidente de trabalho e atestado de horas, sem prejuízo na frequência diária do servidor.

47 Possibilitar o registro das rotas de transporte utilizadas pelos servidores, e seus respectivos valores unitários, a fim de definir os valores do benefício de vale-transporte. Ao definir as rotas, deve-se permitir informar a empresa de transporte, meio de transporte, perímetro, linha e valor.

48 Permitir o cadastro dos tipos de afastamento que poderão ser realizados pelo funcionário/estagiário.

49 Permitir o cadastramento de planos de saúde, informando a tabela de valores dos planos por faixa etária, tabelas de subsídios dos servidores e dependentes, além dos valores de adesão ao plano.

50 Permitir a inclusão do benefício de plano de saúde para as matrículas de funcionário, estagiário, aposentado e pensionista.

51 Permitir a geração de adesão de plano de saúde para beneficiários no mês de ingresso do mesmo ao plano de saúde, independentemente do dia do mês.

52 Permitir configuração de faixas de planos de saúde por aniversário ou no mês posterior.



MUNICÍPIO DE PINHAL DA SERRA

ESTADO DO RIO GRANDE DO SUL

53 Permitir a apresentação da data final do plano de saúde na listagem dentro de matrículas.

54 Permitir a gestão de ocorrências disciplinares, possibilitando a consulta e o cadastro de elogios, advertência e suspensão de funcionário. Ao registrar uma ocorrência deverá permitir informar a data, funcionário, tipo, responsável, ato, motivo, testemunhas.

55 Permitir a gestão de todos empréstimos cedidos aos servidores, possibilitando acompanhar as baixas realizadas

56 Permitir o registro dos horários de trabalho realizado pelo trabalhador

57 Permitir o cadastro dos afastamentos por motivo de doença, acidente de trabalho, cessão e atestado de horas, sem prejuízo na frequência diária do servidor.

58 Permitir cadastrar verbas para realizar os descontos de empréstimos na folha de pagamento de forma automática.

59 Permitir o cadastro da tabela salarial conforme legislação municipal, contemplando progressões horizontais e verticais, viabilizando a vinculação da faixa salarial dos cargos.

60 Permitir a gestão de afastamentos dos funcionários de forma centralizada, possibilitando o acompanhamento de todo o histórico de afastamento de uma matrícula.

61 Permitir o cadastro de atos legais da entidade, como leis, portarias, decretos, requisições estabelecidos pelo órgão.

62 Permitir o registro dos vencimentos dos processos de aposentadorias e pensões.

63 Permitir visualizar a movimentação de pessoal ocorrida durante o período de permanência do servidor na entidade.

64 Possibilitar o registro de afastamentos para funcionários e estagiários, ativos no sistema.

65 Permitir o registro de vínculos empregatícios, permitindo criar um agrupador entre os funcionários e a entidade. No registro do vínculo deve possibilitar informar a descrição, regime trabalhista, regime previdenciário, categoria do trabalhador, categoria do SEFIP, vínculo temporário, motivo da rescisão, data final obrigatória, o envio ao CAGED, envio para RAIS e código RAIS e se gera licença-prêmio.

66 Possibilitar que no ambiente de controle de período aquisitivo de licença prêmio seja possível acionar a rotina de remodelagem, onde aplica-se os ajustes de cancelamento e suspensão, conforme as definições da configuração de licença prêmio.

67 Permitir registrar a divisão hierárquica dos setores, informando onde os servidores desempenham suas atividades laborais considerando os fatores de riscos

68 Permitir registrar a informação do motivo da alteração salarial, além de possibilitar a criação de novos motivos.

69 Possibilitar que o processamento de remodelagem do período de licença prêmio seja executado em segundo plano e que o usuário seja notificado quando do término do processamento.

70 Permitir o lançamento automático de afastamento do servidor nos períodos de férias e licença prêmio.

71 Possuir cadastro de servidores com todos os campos exigidos pelo Ministério do Trabalho e Emprego, e que possibilite, inclusive, a dispensa do livro de registro dos servidores, conforme Portaria nº 41 de 28/03/2007, além de permitir a inserção de novos campos para cadastramento de informações adicionais.

72 Impedir a admissão de pessoas que têm a escolaridade inferior àquela exigida na configuração do cargo informado.

73 Permitir o registro de averbação das experiências anteriores e dos contratos de trabalho, para adicional, licença prêmio, tempo de serviço e carreira.

74 Permitir inserir o benefício de empréstimos para as matrículas de funcionário, estagiário,



MUNICÍPIO DE PINHAL DA SERRA

ESTADO DO RIO GRANDE DO SUL

aposentado e pensionista.

75 Permitir o registro de níveis salariais com controle de histórico, possibilitando compor suas variações de classe e referência dentro do nível.

76 Permitir registrar todas as configurações das estruturas de níveis das lotações físicas utilizadas para determinar o local de trabalho do servidor na entidade.

77 Permitir escolher a melhor forma de aplicação de subsídios para os servidores e dependentes, podendo ser pelo salário contratual, tempo de serviço, idade e data de admissão

78 Permitir o lançamento de mais de um período de gozo para o mesmo período aquisitivo de licença prêmio.

79 Possibilitar que no ambiente de gestão do período aquisitivo de licença prêmio, permita o registro período de gozo e/ou abono da licença prêmio.

80 Permitir configurar os valores de adicional de tempo de serviço, podendo configurar a progressão e o limite máximo do percentual recebido.

81 Permitir o registro da quantidade de vales-transportes diário ou mensal utilizado pelo servidor no percurso de ida e volta ao local de trabalho.

82 Possibilitar a vinculação de atestados médicos nos afastamentos decorrentes de acidentes de trabalho ou doenças.

83 Disponibilizar ambiente que possibilite realizar o cálculo das despesas de vales-transporte para os funcionários de forma individual ou coletiva.

84 Permitir o lançamento de licença prêmio em gozo e pecúnia para o mesmo período aquisitivo.

85 Permitir o registro de matrícula do tipo estagiário, onde deverá possibilitar o registro de informações relacionadas ao contrato do estágio.

86 Manter o cadastro de todos os períodos aquisitivos, possibilitando o registro da licença prêmio dos servidores, desde a admissão até a exoneração.

87 Possibilitar a consulta dos descontos dos planos de saúde do servidor.

88 Permitir a definição de plano de carreira do cargo, viabilizando a configuração do nível classe e referência salarial.

89 Permitir o registro de matrícula do tipo aposentado, possibilitando o preenchimento de dados de identificação e informações gerais.

90 Permitir a criação de empréstimo informando o valor da parcela e quantidade de parcelas.

91 Possibilitar a quitação antecipada de parcelas de empréstimo.

92 Possibilitar a realização da gestão de baixas das parcelas do benefício de empréstimos.

93 Permitir o uso de críticas cadastrais no cadastro de empréstimos.

94 Dispor de mecanismo que impeça o registro do cadastro do funcionário, quando existir campos não preenchidos que forem definidos como obrigatório.

95 Permitir o cadastro da configuração das regras que definem a aquisição do adicional de tempo de serviço.

96 Possibilitar o registro de processos administrativos para os servidores.

97 Permitir a emissão do Perfil Profissiográfico Previdenciário – PPP, baseado no histórico do servidor, no layout da previdência social, de forma individual ou por grupo de funcionários.

98 Permitir editar os dados dos empréstimos que estiverem em andamento.



MUNICÍPIO DE PINHAL DA SERRA

ESTADO DO RIO GRANDE DO SUL

99 Permitir a criação do cadastro de Comissões Interna de Prevenção de Acidentes

100 Permitir a configuração de agendas e agendamentos relacionados à de Saúde e Segurança do Trabalho, permitindo navegar entre as competências do calendário, filtrar por dia, semana ou mês do ano, e por agenda, estabelecimento ou responsável.

101 Permitir a emissão de certidões e atestados de tempo de serviços previdenciários.

102 Permitir que no cadastro de matrículas dos servidores, sejam relacionados os dados do concurso que o funcionário participou.

103 Permitir registrar extintores existentes nas instalações do município.

104 Permitir que o usuário crie o registro de visitas técnicas.

105 Permitir que o administrador da entidade conceda a permissão de acesso a geração de artefatos no sistema.

106 Permitir a configuração do envio de dados para o sistema eSocial.

Portal do Servidor Público

1 Dispor de um portal de acesso exclusivo ao servidor público.

2 Permitir que o servidor público via internet, tenha acesso às suas informações cadastrais.

3 Possibilitar que o servidor público via internet, por meio de sua matrícula e entidade possa: efetuar solicitações de cursos de aperfeiçoamento; efetuar solicitações de graduações; realizar solicitações de palestras; fazer solicitações de seminários efetuar solicitações de treinamentos; realizar solicitações de workshop.

4 Possibilitar que o servidor público via internet, por meio de sua matrícula e entidade possa consultar e emitir os recibos referentes aos pagamentos efetuados por meio da folha de pagamento.

5 Possibilitar que o servidor público via internet, possa consultar e emitir relatórios com todas as informações que comprovem o rendimento e retenção de seu IRRF.

6 Possibilitar que o servidor público via internet, possa visualizar todo o seu histórico financeiro.

7 Possibilitar aos usuários a visualização dos status das solicitações cadastradas pelos servidores públicos por meio do portal.

8 Possibilitar aos usuários com permissão em um único ambiente aprovar ou reprovar as solicitações realizadas pelos servidores.

9 Possibilitar aos usuários com perfil administrador: Adicionar e conceder permissões por funcionalidades para usuários e grupos de usuários; Criarem usuário e senha automaticamente de forma individual ou em lote; Personalizarem o formato do usuário e senha; Alterar a senha dos usuários adicionados a partir do sistema.

10 Permitir a redefinição compulsória de senha do usuário ao realizar o primeiro acesso, possuindo indicador relacionado a força da nova senha criada (fraca, normal ou forte).

11 Permitir que o servidor realize requisições, possibilitando que o mesmo acompanhe os trâmites realizados pelo departamento de pessoal no sistema de Folha de Pagamento.

12 Permitir emissão de relatório de recibo de pagamento, customizados conforme o modelo de relatório desejado.

13 Permitir a identificação dos recibos integrados.

14 Disponibilizar API para consulta das solicitações dos usuários do sistema, com autenticação via token.

15 Dispor de ficha funcional da matrícula do servidor, contendo os principais dados pessoais e



MUNICÍPIO DE PINHAL DA SERRA

ESTADO DO RIO GRANDE DO SUL

contratuais, possibilitando a navegação entre as matrículas.

16 Permitir a alteração de qualquer um dos dados pessoais, onde as informações alteradas serão apresentadas imediatamente na ficha funcional, no entanto, conterà a informação de que essa solicitação depende da aprovação do gestor.

17 Possibilitar a realização de conferência de vídeo com solicitante, a partir de uma solicitação aguardando aprovação, permitindo ainda ao responsável, enviar SMS como forma de aviso ao solicitante.

18 Permitir ao servidor a solicitação de benefícios, que serão avaliadas pelo responsável do setor pessoal ou pelo administrador do sistema que ficará incumbido de analisar e deferir as solicitações.

19 Permitir ao servidor a solicitação de capacitação profissional, como curso, treinamento, graduação, palestra, workshop, seminário.

20 Permitir ao servidor realizar a consulta de contribuição previdenciária.

21 Permitir ao servidor consultar e emitir sua ficha financeira de determinado exercício, detalhando as bases de cálculo, podendo inclusive alternar entre suas matrículas de uma mesma entidade.

22 Permitir ao servidor acompanhar o histórico das solicitações registradas na ferramenta, possibilitando revisar as informações registradas em cada solicitação e acompanhar seu status.

23 Permitir a realização de login com o CPF ou matrícula do servidor.

24 Permitir a emissão do comprovante de rendimentos, contendo os valores de IRRF, para utilização na declaração do imposto de renda.

25 Permitir o acesso de servidores e estagiários, ativos e demitidos, possibilitando a seleção de matrículas e contratos ativos ou não.

26 Permitir a consulta e emissão dos recibos de pagamento das matrículas ativas e demitidas. Os recibos de pagamentos poderão ser visualizados pela forma mensal, férias, 13º salário e rescisão.

27 Permitir ao usuário solicitar a alteração de marcação de ponto via sistema. As solicitações serão avaliadas pelo usuário aprovador, que pode aprovar ou reprovar as solicitações de inclusão, alteração ou exclusão de marcações de ponto.

28 Permitir ao servidor a solicitação de licenças-prêmio, licença sem vencimento, licença maternidade, licença adoção e licença casamento. As solicitações de licença devem aguardar a validação do responsável informado ou pelo administrador do sistema, para analisar e deferir ou indeferir as solicitações.

29 Permitir ao servidor a consulta e emissão dos registros de marcações de ponto.

30 Permitir ao servidor, realizar a solicitação de folga para desconto em folha ou folga para compensação de horas extras, possibilitando a validação do responsável, podendo deferir ou indeferir a solicitação.

31 Possibilitar ao servidor realizar a solicitação de férias, com envio ao departamento de recursos humanos que deverá realizar a análise do pedido e a programação de férias a partir do requerimento efetuado.

32 Permitir ao servidor solicitar adiantamento salarial ou adiantamento 13º salário, que serão validadas pelo responsável, podendo deferir ou indeferir as solicitações.

33 Permitir a impressão em documento no formato PDF dos dados de usuário e senha do servidor criados a partir do sistema.

34 Permitir o envio da Declaração Anual Bens do Servidor.

35 Permitir solicitar a criação de um novo endereço durante a solicitação de alteração cadastral.

Atendimento ao E-SOCIAL

1 O E-Social deverá permitir a integração de dados de forma automática ou ainda através de



MUNICÍPIO DE PINHAL DA SERRA

ESTADO DO RIO GRANDE DO SUL

arquivos de intercâmbio de informações com o sistema de Folha de Pagamento.

- 2 O sistema deverá realizar o envio de eventos, verificando a existência de pendências.*
- 3 Possibilitar a recuperação de um envio não processado, seja motivo de instabilidade ou outro, que tenha interrompido o fluxo.*
- 4 Possibilitar a visualização e download do arquivo do evento gerado, em formato XML.*
- 5 Possuir notificação de ocorrências do sistema ao usuário, permitindo visualizar os status como: em andamento, lidas e não lidas.*
- 6 Possibilitar a consulta dos eventos conforme sua situação, possuindo os status de aguardando envio, enviando, aguardando retorno e enviados com retorno. Ao listar a consulta, deverá apresentar no mínimo: o registro a que se refere no eSocial, a descrição do evento, a data de envio (quando já enviado, o prazo limite de envio, o protocolo de envio (quando já enviado) e o recibo de retorno, quando existir.*
- 7 Disponer de lista que apresente os próximos envios previstos, seguindo o critério do mais atrasado para o mais atual.*
- 8 Disponibilizar indicativos das rotinas de domínios integrados, eventos gerados, lotes eSocial e próximos envios.*
- 9 Possibilitar a visualização em formato de calendário dos eventos pendentes de envio, conforme sua data limite.*
- 10 Possuir mensagem que demonstre ao usuário, como orientação, as inconsistências relacionadas a "Erro" e "Alerta".*
- 11 Possibilitar envio dos arquivos para o eSocial via web service.*
- 12 Possuir listagem de eventos aguardando envio, permitindo selecionar um ou vários itens e executar para os selecionados a ação e enviar.*
- 13 Possibilitar a validação dos arquivos usando schema xsd provido pelo governo.*
- 14 Permitir ao usuário trocar de entidade sem sair do sistema.*
- 15 Possibilitar o gerenciamento da situação do registro que foi transformado para o formato eSocial, em todas as etapas do processo de envio.*
- 16 Possibilitar envio dos lotes de informações para o eSocial, podendo selecionar um ou vários eventos para assinatura e envio.*
- 17 Permitir consultar os erros do retorno do governo, quando existirem.*
- 18 Permitir a configuração da transformação dos registros de domínio, no formato de arquivos do eSocial.*
- 19 Realizar a validação do XML gerado com o XSD do layout oficial do Governo Federal.*

Tributos Municipais

- 1 Permitir o cadastro de Contribuintes, contendo os dados pessoais e identificação do tipo de registro (físico, jurídico), possibilitando informar o responsável pela empresa, quando se tratar de pessoa jurídica, permitindo efetuar ao cadastro da qualificação do responsável.*
- 2 Realizar movimentações nos cadastros de contribuintes, podendo alterar sua situação para ativo ou inativo e incluir averbações cadastrais informando o processo e devidas observações, permitindo incluir comentários às movimentações, mantendo histórico de alterações realizadas.*
- 3 Permitir anexar arquivos ao cadastro de contribuintes com a opção de consultar todos os arquivos anexados ao cadastro, bem como remover arquivos eventualmente incluídos indevidamente.*



MUNICÍPIO DE PINHAL DA SERRA

ESTADO DO RIO GRANDE DO SUL

4 Permitir, ao cadastrar uma pessoa física ou jurídica, vincular mais de um endereço, informando CEP, município, logradouro, número, descrição de endereço, complemento, condomínio, bloco, apartamento, loteamento, bairro, distrito e caso julgar necessário, incluir observações ao endereço. Em casos onde o contribuinte possuir mais de um endereço, possibilitando sinalizar qual destes será o endereço principal.

5 Permitir o cadastramento das imobiliárias, com as informações da pessoa jurídica acrescido do número do CRECI.

6 Permitir a criação de novos campos complementares aos cadastros padrões disponibilizados, sendo estes nos formatos área de texto, CNPJ, CPF, data, data e hora, e-mail, hora, lista de seleção, múltipla seleção, numérico, telefone e texto.

7 Propiciar integração com o sistema de contabilidade pública, permitindo o lançamento automático dos pagamentos efetuados nas devidas contas contábeis.

8 Possuir cadastros de ruas, faces do imóvel, bairros e distritos para utilização no cadastramento dos contribuintes e imóveis.

9 Permitir o cadastro e consulta de bairros existentes no Município.

10 Integrar com o sistema de contabilidade, possibilitando ao usuário configurar a forma de contabilização integrando ou não as deduções vinculadas a rubricas redutoras cadastradas no sistema de arrecadação.

11 Propiciar a integração via API e/ou web service com empresas de geoprocessamento, entre outras soluções utilizadas pela contratante, sem ônus.

12 Propiciar a alteração do cadastro de imóveis devido a ajustes do geoprocessamento.

13 Possuir cadastro de: Bancos e agências; Atividades econômicas; Fiscais; Documentos fiscais que serão exigidos na fiscalização; Cartórios para possibilitar o relacionamento com o ITBI (Imposto sobre Transmissão de Bens Imóveis); Imobiliárias a fim de relacioná-las aos imóveis.

14 Permitir o cadastro dos cartórios e tabeliões responsáveis em efetuar os registros dos imóveis e protestos de títulos.

15 Permitir que o usuário informe o proprietário do imóvel a ser transferido.

16 Permitir a importação de uma pessoa física para o cadastro de cartório.

17 Permitir a geração de relatórios referentes a manutenção de pagamento, compensação e restituição.

18 Permitir a implementação de relatórios referente às notificações emitidas.

19 Permitir a geração de relatórios que contenham informações dos pagamentos de créditos tributários.

20 Permitir que haja Planta de Valores e que seja configurável conforme boletim cadastral e a localização do imóvel.

21 Possuir cadastro de imóvel urbano e rural, configurável conforme boletim cadastral da Prefeitura, com a possibilidade de inserir campos numéricos (inteiros e decimais), datas, horas e textos a qualquer momento, bem como permitir o cadastro de engenheiros e arquitetos, a partir de uma pessoa previamente cadastrada, vinculando o número do CREA ou CAU, data de registro e informando os respectivos CBOs conforme função por eles desempenhadas.

22 Permitir cadastrar unidades de medidas, estabelecendo descrições, símbolos, grandeza e fracionamento quando houver, por meio de medidas definidas pelo INMETRO.

23 Possuir cadastro de averbações/observações para: Contribuintes; Imóveis; Econômicos; Dívidas; Receitas diversas (solicitação de serviço).

24 Possibilitar o cadastro de mais de um contribuinte por imóvel, de acordo com sua respectiva



MUNICÍPIO DE PINHAL DA SERRA

ESTADO DO RIO GRANDE DO SUL

fração ideal ou percentual, possuindo validação do percentual do quadro de proprietários, para que não seja possível gravar caso a soma das partes seja maior do que 100% (cem por cento).

25 Permitir a inclusão de um ou mais contribuintes como proprietários do imóvel controlando o percentual de participação sobre o imóvel, podendo definir o responsável pelo imóvel e ainda, permitir vincular um contribuinte como corresponsável pelo imóvel.

26 Possibilitar por meio do cadastro de imóveis, realizar a visualização de uma imagem ou mapa da localização dos imóveis, contendo acesso ao google maps, onde através do endereço informado seja possível efetuar a busca deste no mapa.

27 Permitir, a partir do cadastro de imóveis, efetuar a cópia dos dados cadastrais, gerando um novo imóvel com as mesmas informações.

28 Possibilitar consultar as informações do englobamento do imóvel por meio do cadastro do imóvel. Quando realizado englobamento ou desenglobamento de um imóvel, permitir que seja inserida uma movimentação no respectivo cadastro indicando a ação realizada.

29 Permitir, por meio do cadastro de imóveis, determinar para qual endereço serão remetidas as correspondências, com a possibilidade de optar entre os endereços do próprio imóvel, do responsável, corresponsável ou imobiliária.

30 Permitir por meio do cadastro de imóveis, consultar as informações dos benefícios fiscais concedidos ao imóvel, com a possibilidade de conferir a descrição do benefício, a receita tributária, período de vigência, data de revogação caso ocorrer e situação do benefício.

31 Possibilitar que através do histórico contido no cadastro de imóveis seja demonstrado o histórico de todas as transferências anteriores efetuadas.

32 Permitir que os campos que compõem a inscrição imobiliária sejam configuráveis, podendo alterar a ordem, tamanho e a descrição dos campos, permitindo a inclusão de informações alfanuméricas, caso seja necessário.

33 Permitir realizar atualização do valor de m² de uma planta de valores, podendo realizar acréscimo ou decréscimo no valor configurado, determinando se a atualização será em valor ou percentual, determinar o ano para qual a atualização será aplicada e ainda permitir que a atualização seja aplicada para várias plantas de valores.

34 Permitir a inclusão de arquivos digitalizados aos desmembramentos e remembramento de imóveis.

35 Permitir parametrizar todas as rotinas de cálculo da Contribuição de Melhoria, conforme a obra, e que atenda a legislação.

36 Permitir indicar os imóveis que serão beneficiados por uma contribuição de melhoria, informando se o imóvel será aderente à contribuição de melhoria, a data de adesão, o valor de venda do imóvel e percentual de valorização, apurando automaticamente o valor de valorização, possibilitando configurar número e intervalo de vencimento das parcelas de forma individual para cada imóvel aderente à contribuição de melhoria.

37 Permitir o controle de propostas efetuadas para valores e formas de pagamento de uma contribuição de melhoria, podendo realizar o comparativo entre as propostas inicial e final, visualizando por proposta o valor máximo de parcelas, período de vencimento, percentual de juros de financiamento, valor mínimo de amortização por parcela e percentual de participação da entidade.

38 Permitir realizar movimentações nas contribuições de melhorias, podendo cancelar, concluir ou suspender uma melhoria, incluindo comentários e anexos e mantendo histórico das movimentações realizadas

39 Permitir relacionar os materiais e serviços que serão necessários para execução de uma contribuição de melhorias, apurando valor de forma separada por material e serviço.

40 Permitir o controle de saldo devedor para contribuições de melhorias.

41 Permitir o cadastro de projetos de obras para imóveis urbanos ou rurais, inclusive de obras



MUNICÍPIO DE PINHAL DA SERRA

ESTADO DO RIO GRANDE DO SUL

realizados nos imóveis do município, possibilitando realizar o acompanhamento da situação do projeto de obras por meio de suas movimentações.

42 Permitir registrar as informações de coordenadas geográficas do imóvel no qual será executado o projeto de obra, de forma que seja possível controlar sua localização e consulta via mapas.

43 Permitir que o usuário anexe documentos, imagens relacionados ao projeto de obras, demonstrando a data e a hora em que foi anexado o arquivo.

44 Permitir que o usuário visualize as obras que possuem alvará de licença que esteja vencido, devendo considerar alvará vencido, os documentos cuja data de validade é menor que a data atual.

45 Permitir o cadastramento de construtoras, com as informações de pessoas jurídicas previamente cadastradas, o número de registro no CREA e a relação de engenheiros e arquitetos vinculados a ela.

46 Permitir o vínculo dos responsáveis técnicos pelo projeto de obras, com as seguintes informações: Responsáveis, tipo de responsabilidade, Número e validade do CREA, Ocupação (CBO), Número da ART, Número da RRT.

47 Permitir realizar a definição da forma como ocorrerá a transferência do imóvel ao identificar a quitação do crédito tributário a ela relacionado, com opção de transferir automaticamente ou exigir intervenção manual para efetivação da transação. E ainda, permitir aplicar a mesma verificação para casos onde a transferência é isenta do imposto.

48 Permitir determinar as alíquotas a serem aplicadas ao cálculo do crédito tributário de transferência de imóveis, podendo configurar alíquotas diferenciadas para o valor à vista, valor financiado, outros valores pertinentes a transição e benfeitorias.

49 Permitir ao cadastrar uma pessoa jurídica, realizar o vínculo de sócios à mesma, informando o nome, sua qualificação profissional, o responsável pela sociedade e qualificação, as datas de inclusão e desligamento do sócio e o respectivo percentual de participação, verificando automaticamente os percentuais de participação, impedindo que os percentuais de sociedade ultrapassem 100% (cem por cento).

50 Permitir visualizar o posicionamento geográfico do endereçamento do cadastro econômico através de mapa, contendo acesso ao google maps.

51 Permitir que o cadastro mobiliário possa referenciar o cadastro imobiliário.

52 Possibilitar a emissão dos alvarás de licença localização e funcionamento, sanitário e provisório, com a possibilidade de definir o prazo validade por data ou intervalo de dias, incluir informações complementares e selecionar um modelo de documento previamente configurado no sistema.

53 Possuir cadastro da lista de serviços adequado à Lei Complementar 116/03 e também com as atualizações e novos itens criados pela Lei Complementar 157/2016.

54 Atender integralmente ao que rege a resolução IBGE/CONCLA N° 01 de 25/06/1998 atualizada pela resolução CONCLA N° 07 de 16/12/2002 que prevê o detalhamento do CNAE (Código de Classificação Nacional de Atividades Econômicas).

55 Possibilitar o relacionamento entre a CNAE e os itens de serviços constantes na lista da lei complementar 116/2013 e também com as atualizações e novos itens criados pela Lei Complementar 157/2016.

56 Permitir realizar a classificação de atividade econômica conforme as opções agropecuária e pesca, indústria, meio ambiente, comércio e serviço.

57 Permitir realizar o controle dos valores das atividades econômicas, de forma a indicar os valores dos alvarás por data, do valor para cobrança de ISSQN e ISS fixo, com data e percentual a ser aplicado.

58 Permitir efetuar o cadastro de horários de funcionamento para vínculo com as empresas, informando a descrição do horário, dias e horários de funcionamento.

59 Permitir realizar a antecipação ou prorrogação de vencimentos de lançamentos de créditos tributários de forma individual para um contribuinte, com a possibilidade de definir o ano do lançamento, número



MUNICÍPIO DE PINHAL DA SERRA

ESTADO DO RIO GRANDE DO SUL

e receita da parcela que deseja alterar o vencimento, informando manualmente uma nova data ou estabelecendo um intervalo de tempo para o novo vencimento.

60 Permitir a troca das datas de vencimentos de lançamentos de créditos não inscritos em dívida ativa, permitindo assim antecipar a ou prorrogar a data de vencimento deste.

61 Permitir a emissão de notas avulsas e realizar movimentações na situação da mesma, com a opção de anular a nota, realizar uma cópia ou fazer a sua emissão.

62 Permitir a consulta das notas fiscais avulsas cadastradas, visualizando as informações de número e série, data de emissão, nomes do prestador e do tomador, consulta dos serviços vinculados a nota, valor total da nota, valor de ISSQN, visualizar se o imposto foi lançado ou não e verificar a situação da nota.

63 Permitir a configuração da tabela de cálculo das alíquotas do IRRF com base nos valores determinados pela Receita Federal, para apuração do respectivo imposto na emissão de notas fiscais avulsas.

64 Permitir emissão da nota fiscal avulsa somente após quitação do imposto devido pelo prestador de serviços incidente na mesma.

65 Permitir o gerenciamento dos valores médios unitários do m² por zona do Município de forma que se possa determinar o valor do Imposto Territorial.

66 Permitir a emissão da certidão positiva, negativa e positiva com efeito negativa, para diversas finalidades (configuráveis) para imóveis, econômicos ou contribuintes, verificando os débitos eventualmente existentes de todas as receitas.

67 Permitir por meio de consulta unificada do contribuinte, visualizar os documentos emitidos em seu nome, como Certidão Negativa de Débitos, Alvarás de localização, provisório ou sanitário, Notificações de lançamentos e Certidões de ITBI, onde para cada item citado, permitir que seja realizada uma nova emissão.

68 Permitir configurar valores de taxa de expediente para que sejam gerados aos contribuintes no momento de realizar a emissão de guias de pagamento.

69 Possibilitar ao cadastrar convênios bancários, determinar uma validade para o identificador de número de baixa de pagamento conforme prazo estabelecido para instituição financeira.

70 Permitir ao usuário consultar todos os bancos nacionais, conforme lista da FEBRABAN, independente de ser um banco associado a ela ou não, detalhando o número, a sua descrição, sigla, CNPJ, site e informações de associação ou não FEBRABAN.

71 Permitir realizar a baixa dos pagamentos dos lançamentos de créditos tributários de forma automática, onde o responsável pela baixa informa o convênio bancário cujas baixas devem ser vinculadas e realiza a importação do arquivo de retorno bancário, contendo a relação dos pagamentos para que o sistema automaticamente localize os lançamentos e registre os respectivos pagamentos.

72 Permitir ao responsável pela baixa automática de pagamentos, a partir da homologação dos pagamentos, identificar os pagamentos que eventualmente apresentarem alguma inconsistência, podendo realizar a consulta de forma detalhada dos pagamentos realizados em parcelas canceladas, eliminadas, suspensas, já pagas ou pagamentos cujo lançamento não foi identificado.

73 Possibilitar que a baixa de arquivos de arrecadação fornecidos pelos bancos seja efetuada em segundo plano, apenas notificando o usuário sobre o andamento e finalização do processo.

74 Possibilitar que a baixa de um débito seja feita de forma parcial, sendo ele lançamento de exercício, em dívida e parcelamento de dívida.

75 Permitir que seja realizada a baixa dos pagamentos dos lançamentos de créditos tributários de forma manual.

76 Permitir que seja realizada baixa automática dos pagamentos de forma retroativa, informando a data na qual os pagamentos devem ser registrados.

77 Permitir realizar o estorno da baixa de pagamentos realizada a partir da importação de um



MUNICÍPIO DE PINHAL DA SERRA

ESTADO DO RIO GRANDE DO SUL

arquivo de retorno bancário, estornando automaticamente todos os pagamentos relacionados no arquivo.

78 Permitir a configuração de valores limites de diferenças de arrecadação, aplicáveis em casos de identificação de pagamentos a menor, para geração de parcela complementar.

79 Possibilitar realizar compensação de valores, sendo que os créditos pagos a maior, pagos duplicados ou pagos de forma equivocada, possam ser compensados com outros créditos do mesmo contribuinte que estejam em aberto, podendo compensar em sua totalidade ou não.

80 Permitir realizar alterações de lançamentos pagos, de forma a gerar saldos quando for o caso de pagamentos duplicados ou a maior para que sejam devolvidos ao contribuinte, indicando se a manutenção será realizada em um pagamento normal ou inconsistente, vinculando o tipo de inconsistência, informar o número do processo administrativo que originou a manutenção e registrar observações caso julgar necessário.

81 Permitir realizar a consulta das baixas manuais de pagamentos registradas no sistema, possibilitando diferenciar as baixas que estão disponíveis para homologar, das baixas que já constam homologadas e ainda permitir buscar por pagamentos que tenham sofrido estorno, apresentando convênio, CPF/CNPJ e nome do contribuinte, data do pagamento, data de crédito, valor do pagamento e usuário que realizou a operação.

82 Permitir a conferência das arrecadações enviadas para contabilização, podendo visualizar as informações do lote como data, usuário de criação e situação, e ainda detalhar os pagamentos, com a possibilidade de incluir comentários aos pagamentos, realizar o envio dos dados ou excluir o lote em caso de alguma inconsistência.

83 Possibilitar o envio das dívidas prescritas no sistema de arrecadação para escrituração no setor contábil.

84 Permitir o envio dos lançamentos de créditos tributários ao sistema de contabilidade, selecionando a receita de crédito tributário, o período de lançamento e o tipo de lançamento com as opções de cancelamentos, remissões, créditos tributários inscrito em dívida, isenções e imunidades.

85 Permitir a emissão de relação de contribuintes com maior valor em aberto (maiores devedores) com a possibilidade de visualizar as informações por tipo de lançamento de crédito (débito, dívida ou parcelamento) definindo a quantidade de contribuintes a serem demonstrados, créditos tributários, data inicial do vencimento e data final do vencimento.

86 Permitir gerar extrato da movimentação financeira do contribuinte demonstrando os tributos pagos, em aberto, cancelados ou parcelados, corrigido com valores em aberto, atualizados até a data atual ou data de referência informada pelo usuário.

87 Possuir demonstrativo analítico de valores lançados por receita.

88 Permitir indicar se determinada receita de crédito tributário poderá ser inscrita em dívida ativa.

89 Permitir realizar a homologação de uma movimentação realizada em Dívida Ativa, com a possibilidade de conferir as informações da dívida bem como os valores onde a movimentação, apenas será efetivada após a conferência e confirmação da operação.

90 Permitir a integração com o sistema de procuradoria do município, referente aos dados pertinentes a emissão da petição para ajuizamento e ao acompanhamento do trâmite jurídico na identificação dos ajuizamentos, sem que haja a necessidade de redigitação em ambas as operações.

91 Permitir ao efetuar o parcelamento de créditos, realizar simulações quanto aos valores do parcelamento, visualizando o valor do tributo, valor de correção, juros, multa e valor total a parcelar, podendo determinar a quantidade de parcelas a gerar, o intervalo e data inicial de vencimento, adicionar reforços e taxas às parcelas, onde para cada valor informado, as parcelas são atualizadas automaticamente pelo sistema.

92 Permitir a determinação do intervalo de data de vencimento para buscar as parcelas no momento de parcelar um crédito tributário.

93 Permitir que ao criar uma fórmula de cálculo o usuário tenha um rol de informações conforme o



MUNICÍPIO DE PINHAL DA SERRA

ESTADO DO RIO GRANDE DO SUL

tipo de crédito para qual está configurando a fórmula.

94 Possibilitar emitir o termo de parcelamento de dívidas ativas e os lançamentos do exercício, permitindo constar no documento, a quantidade de parcelas, valores do tributo, correção, juros, multa, taxas, vencimentos e composição das dívidas que compõem o parcelamento.

95 Possuir meios para identificação de maneira automática dos parcelamentos em atraso, podendo selecionar o número de parcelas atrasadas que se deseja filtrar, para que seja procedido o cancelamento do parcelamento de acordo com o que prevê a legislação municipal.

96 Sinalizar na consulta do parcelamento de crédito as dívidas que constam em Protesto e/ou Executadas.

97 Permitir, durante o processo de transferência de imóvel, que o usuário identifique através de inteligência artificial quando o valor da venda de um imóvel não está de acordo com o valor de mercado.

98 Possuir alerta ao usuário quando um valor de venda do imóvel estiver abaixo do valor de venda do mercado, sugerindo ainda através de inteligência artificial, o valor aproximado da venda de um imóvel conforme valor de mercado durante o processo de ITBI.

99 Permitir que o usuário visualize o diagnóstico da avaliação do valor de venda do imóvel.

100 Permitir, através de inteligência artificial, que o sistema liste os fatores que influenciaram o valor de mercado sugerido, histórico das transferências realizadas para um determinado imóvel e ainda, histórico de transferências realizadas para imóveis que possuem características semelhantes.

101 Permitir a análise de solicitações de transferência de imóveis via interação com sistemas terceiros, onde o usuário pode aceitar ou não a solicitação

102 Permitir movimentar a solicitação de transferência de imóveis.

103 Permitir que ao consultar/visualizar as informações de uma solicitação de transferência de imóveis, sendo possível verificar as informações do cálculo e da transferência a ela vinculada.

104 Permitir ordenar os dados da consulta de forma crescente e decrescente.

105 Sugerir ao usuário através de inteligência artificial anúncios da internet de vendas similares ao valor de venda do imóvel, no processo de ITBI.

106 Permitir o englobamento de imóveis, ainda que de lotes diferentes, para a emissão de carnês.

107 Manter o histórico dos valores calculados de cada exercício.

108 Permitir a configuração e administração de novas informações sobre os imóveis, econômicos e contribuintes.

109 Permitir que sejam gerados arquivos para a impressão dos carnês por terceiros.

110 Permitir alterações nos programas de cálculo; e ainda permitir cálculos ou recálculos individuais, ou de um grupo de contribuintes.

111 Emitir guias e/ou carnês dos créditos tributários e dívida ativa, bem como segunda via desses, imprimindo opcionalmente algumas parcelas. Propiciar também a emissão de notificação de lançamento endereçada aos contribuintes que tiverem lançamentos.

112 Possibilitar a emissão da segunda via da guia de pagamento, contendo nova data de vencimento no boleto, além dos valores dos acréscimos (correção, juros e multa), calculados até a nova data de vencimento.

113 Propiciar a consulta de lançamentos (dados financeiros), através: nome; Parte do nome; CNPJ/CPF.

114 Emitir certidão negativa, positiva ou positiva com efeito de negativa.



MUNICÍPIO DE PINHAL DA SERRA

ESTADO DO RIO GRANDE DO SUL

- 115 *Emitir extrato da movimentação financeira do contribuinte (tributos pagos, em aberto ou cancelados).*
- 116 *Gerar arquivos para a impressão das guias e/ou carnês pelos bancos: Bradesco, Banco do Brasil e/ou Caixa Econômica.*
- 117 *Manter uma tabela de dias não úteis para fins de cálculo de juro/multa.*
- 118 *Permitir a utilização de várias moedas no sistema (UFIR, Reais, UFM) com possibilidade de indexadores para intervalos de datas.*
- 119 *Possuir rotinas de movimentações e alterações de dívidas (anistias, prescrições, cancelamentos, estornos etc.).*
- 120 *Emitir notificação de cobrança administrativa para o contribuinte devedor, com parametrização do conteúdo da notificação.*
- 121 *Permitir baixas dos débitos automaticamente através de arquivos de arrecadação fornecidos pelos Bancos.*
- 122 *Permitir a consulta geral unificada da situação do contribuinte (dívida ativa, débitos correntes de todas as receitas) com valores atualizados e opção para impressão de segundas vias, parcelamentos e pagamentos.*
- 123 *Permitir o cadastro de fórmulas de juros de financiamentos para refinanciamento de débitos correntes e dívida ativa, vencidos ou a vencer, podendo cobrar ou não taxa de expediente.*
- 124 *Possuir rotina configurável de Parcelamento de Dívida Ativa: Podendo parcelar várias receitas, parcelar outros parcelamentos em aberto; Dívidas executadas; Conceder descontos legais através de fórmulas configuráveis; Determinar valor mínimo por parcela; Cobranças de taxas de parcelamento.*
- 125 *Possibilitar a cobrança de taxas por prestação de serviços ao contribuinte, por meio do lançamento de uma receita diversa, permitindo registrar o serviço prestado, a receita para qual será lançado o crédito tributário, o contribuinte, o código do processo administrativo que originou o serviço e imóvel ou econômico para qual o serviço será prestado.*
- 126 *Permitir a consulta das receitas diversas cadastradas na Entidade.*
- 127 *Possibilitar a conferência de histórico de movimentações da receita diversa.*
- 128 *Controlar a geração de cálculo e emissão de notas avulsas, impressas pela secretaria da fazenda.*
- 129 *Propiciar o controle de requerimento de: Baixa; Suspensão; Cancelamento de atividades.*
- 130 *Permitir configuração de modelos de guias e/ou carnês pelo próprio usuário.*
- 131 *Controlar a compensação e restituição de pagamentos efetuados indevidamente.*
- 132 *Controlar os projetos para emissão Alvará de Construção e Habite-se.*
- 133 *Permitir que sejam parametrizados todos os tributos, quanto à sua fórmula de cálculo, multa, correção e índices, moedas etc.*
- 134 *Permitir o controle de isenção/imunidade definido nas fórmulas de cálculo, constando resumos por tipo de isenção/imunidade de cada receita.*
- 135 *Possuir rotina de inscrição em dívida com emissão do livro de dívida ativa, gerando informações sobre o ato da inscrição (livro, folha, data e número da inscrição), permitindo cálculos de atualizações e acréscimos legais, controle da execução fiscal e protesto.*
- 136 *Possuir rotinas de configuração para: cancelar; prescrever; suspender e anistiar a dívida ativa com seus respectivos registros.*



MUNICÍPIO DE PINHAL DA SERRA

ESTADO DO RIO GRANDE DO SUL

- 137 *Propiciar que seja feito cálculo simulado baseado no histórico de alterações, exercícios anteriores, dados cadastrais do exercício atual, considerando os parâmetros de cálculo do exercício solicitado.*
- 138 *Permitir desmembramentos e remembramentos de imóveis.*
- 139 *Possuir rotina para importar imagem da planta cartográfica do imóvel, de forma individual.*
- 140 *Permitir gerar o ITBI de mais de um imóvel do mesmo proprietário para o mesmo comprador.*
- 141 *Possuir cadastro para suspender lançamento integral do crédito tributário.*
- 142 *Poder emitir parcela unificada para pagamento, relacionando todos os débitos correntes, dívidas ativas e parcelas de dívidas em aberto.*
- 143 *Ter o controle de emissão de segunda via de guias e/ou carnê com acréscimo de taxa por emissão, podendo ser configurado por Receita.*
- 144 *Permitir a cobrança de mais de uma taxa no mesmo lançamento, pela alteração do cadastro de empresas, possibilitando definir o tipo de alteração cadastral passível de cobrança de taxa.*
- 145 *Propiciar o cadastramento único de contribuintes, o qual poderá ser utilizado em todo o sistema, facilitando as consultas e emissão de Certidão Negativa de Débito.*
- 146 *Permitir emitir receitas referentes a imóveis, econômicos, contribuição de melhorias ou serviços diversos.*
- 147 *Possuir opção para verificar os históricos das alterações cadastrais (cadastro de contribuintes, cadastro imobiliário e cadastro mobiliário) efetuadas por determinados usuários, por data ou por processo de alteração, diretamente no sistema.*
- 148 *Possibilitar que através do cadastro do contribuinte seja possível emitir o extrato financeiro do contribuinte.*
- 149 *Permitir a concessão de Remissão ao contribuinte para Débitos e Dívidas.*
- 150 *Propiciar o parcelamento de débitos podendo optar pela cobrança ou não de juros de financiamento.*
- 151 *Permitir o parcelamento de um parcelamento de crédito que contenha parcelas em aberto.*
- 152 *Conter rotina configurável para refinanciamento (parcelamento) onde possam ser refinanciados todos os débitos, dívidas ativas e dívidas parceladas, vencidas ou a vencer, podendo cobrar ou não taxa de expediente.*
- 153 *Efetuar as baixas dos débitos através de leitor de código de barras com opção de autenticar ou não os documentos de arrecadação.*
- 154 *Propiciar a emissão de relatório para a verificação da movimentação das dívidas ativas dentro de um período informado, controlando assim os saldos.*
- 155 *Permitir agregar ao parcelamento de dívidas, a cobrança de outros valores pertinentes a ela, como honorários, juros de financiamento, correção pré-fixada, taxa de expediente etc.*
- 156 *Permitir, ao parcelar as dívidas, a inclusão de valores de reforços em parcelas, devido à sazonalidade de liquidez dos contribuintes.*
- 157 *Indicar a existência de lançamentos ou dívidas suspensas e/ou Lançamentos abaixo do limite.*
- 158 *Possuir controle da liberação do alvará provisório.*
- 159 *Disponibilizar campos compatíveis ao SisObra, que poderão ser utilizados como base*



MUNICÍPIO DE PINHAL DA SERRA

ESTADO DO RIO GRANDE DO SUL

para o cadastro de obras e emissão do alvará e habite-se

160 *Permitir a indicação do responsável pela execução da obra, contendo ao menos as seguintes opções: proprietário do imóvel, dono da obra, incorporador de construção civil, empresa construtora e consórcio.*

161 *Possuir cadastro configurável para as vistorias de imóveis e econômicos (empresas).*

162 *Permitir o cadastro de informações e eventos relativos ao econômico.*

163 *Permitir consultas cadastrais através: nome; parte do nome; CNPJ/CPF; endereço; inscrição cadastral.*

164 *Propiciar após a baixa, a emissão de relatório com o demonstrativo do movimento para conferência.*

165 *Possuir cadastros mobiliário (econômico) e de atividades configuráveis, conforme boletim cadastral da Prefeitura, com a possibilidade de inserir campos numéricos (inteiros e decimais), datas, horas e textos a qualquer momento.*

166 *Propiciar a importação de arquivos de Períodos e Eventos do Simples Nacional.*

167 *Permitir a validação de pendências financeiras dos CNPJs optante do simples nacional, enviados pela Receita Federal.*

168 *Propiciar a contabilização dos valores referente aos Débitos, Cancelamentos de Débitos, Dívidas, Cancelamentos de Dívidas, Prescrição de Dívidas, Remissões, Isenções e Imunidades, junto aos valores das receitas arrecadadas.*

169 *Propiciar a emissão de relatório com a posição da dívida ativa em determinada data, permitindo verificar a situação do cadastro da dívida ativa de forma retroativa ou futura.*

170 *Propiciar a geração de um único cadastro de ITBI para transferência de diversos imóveis com vendedores e compradores diferentes.*

171 *Possibilitar que, ao finalizar o cadastro do ITBI, seja questionado ao usuário se deseja emitir o carnê e/ou a certidão do ITBI referente ao processo efetuado, e a funcionalidade só poderá ser solicitada já tenha ocorrido o cálculo do ITBI.*

172 *Propiciar a emissão de gráfico para análise da receita lançada x arrecadada x em dívida ativa x isenta e, gráfico para análise da dívida ativa anual e acumulada.*

173 *Propiciar o cadastro automático de imóveis rurais quando for cadastrado um ITBI Rural de um imóvel que não possua ainda cadastro.*

174 *Propiciar a geração de ITBI para imóveis rurais com opção de cadastro ou não do imóvel envolvido na transação.*

175 *Conter um cadastro de imóveis rurais, em que seja possível inserir informações relacionadas ao Incri e planta de valores específica para este tipo de imóvel, onde as informações possam também servir de subsídio para o cálculo do ITR.*

176 *Conter no cadastro de Imóveis uma forma de acessar as principais funcionalidades relacionadas ao imóvel, onde ao acessá-las o sistema já demonstre as informações do imóvel ou contribuinte associado ao imóvel.*

177 *Possibilitar que através do cadastro de imóveis, seja possível emitir o extrato financeiro do contribuinte e o espelho do cadastro imobiliário.*

178 *Permitir que seja gerado um novo número de baixa quando dos boletos provenientes dos parcelamentos.*

179 *Permitir a realização de consulta dos imóveis vinculados aos seus cadastros no município consultado via dispositivo móvel.*



MUNICÍPIO DE PINHAL DA SERRA

ESTADO DO RIO GRANDE DO SUL

180 *Permitir consulta de imóveis, resumida e avançada, sendo que na opção resumida o sistema filtrará as informações básicas do cadastro imobiliário, como: por inscrição cadastral ou intervalo, situação fiscal, proprietário, setor, logradouro e bairro etc. E na opção avançada o filtro será realizado com todas as características que influenciam ou não no cálculo do IPTU dos imóveis.*

181 *Possuir rotina que realize o registro bancário automaticamente à geração dos lançamentos tributários, para pagamento em qualquer banco.*

182 *Permitir a geração do cadastro do contribuinte caso este não esteja cadastrado na entidade.*

183 *Permitir realizar a classificação do risco das atividades econômicas, de forma a apoiar o processo de análise para emissão de licenças ou autorizações para funcionamento, dispondo das seguintes classificações: normal; baixo risco; médio risco; alto risco, além de possibilitar diferenciar o MEI e demais tipos econômicos.*

184 *Possibilitar em ambiente centralizado, a consulta de informações cadastrais e financeiras de um contribuinte, imóvel ou econômico, oferecendo diversas opções de filtragens.*

185 *Permitir o cadastro de benefício fiscal.*

186 *Permitir o anexo de arquivos ao requerimento de benefícios fiscais ou manutenção de cálculo.*

187 *Permitir a consulta dos requerimentos de benefícios fiscais ou manutenções de cálculo cadastrados, possibilitando verificar a data de cadastro, se individual ou geral, o nome do requerente, o número do processo administrativo, sua vigência e situação, se em análise, deferido ou indeferido, bem como consultar o histórico de movimentações aplicadas ao mesmo.*

188 *Permitir desfazer ações realizadas em um requerimento a partir do deferimento ou indeferimento de benefício ou manutenção de cálculo, permitindo que ao desfazer a última ação, o requerimento volte a ficar em aberto para novo parecer.*

189 *Permitir a inserção de pareceres na solicitação de transferência de imóveis, texto livre de até 4000 caracteres.*

190 *Permitir a montagem da fórmula de cálculo de acréscimos.*

191 *Possuir cadastro de testadas, possibilitando o cadastro de quantas forem necessárias.*

192 *Permitir a alteração das testadas em um imóvel, onde essas alterações devem ser aplicadas nos demais imóveis do mesmo localização Tributária Municipal*



MUNICÍPIO DE PINHAL DA SERRA

ESTADO DO RIO GRANDE DO SUL

Dívida Ativa

1 Permitir ao usuário realizar a interação do sistema de procuradoria com o sistema de arrecadação tributária, possibilitando que as informações das dívidas ativas sejam compartilhadas entre os sistemas, diminuindo erros de digitação e aumentando o controle sobre o histórico da dívida ativa desde a sua criação.

2 Permitir ao funcionário do setor de cadastros, no momento de cadastrar uma pessoa jurídica, informar se a empresa é optante do Simples Nacional, regime compartilhado de arrecadação, cobrança e fiscalização de tributos.

3 Permitir realizar a comunicação com o Web Service do Tribunal de Justiça para realização do peticionamento eletrônico, possibilitando informar a URL, o local de tramitação para onde será enviada a petição, a área, o assunto e classe da petição intermediária que será enviada ao tribunal por meio de Web Service.

4 Gerar certidões e emitir de acordo com filtros cadastrais e de débitos.

5 Permitir consultar as dívidas ativas inscritas no município, organizadas por anos, possibilitando, após filtro e agrupamentos a visualização dos contribuintes devedores com as especificações da dívida ativa.

6 Possibilitar a geração de petições para mais de um processo de dívida ativa.

7 Permitir a emissão da Certidão de Dívida Ativa, da Petição Inicial, realizar a Assinatura Eletrônica dos Documentos, a Comunicação com o Tribunal de Justiça e criação do Cadastro do Processo Judicial através de uma única rotina, de maneira individual ou em lote.

8 Permitir a emissão de livro de dívida ativa e informação automática destes dados nas certidões e termos de dívida ativa.

9 Possibilitar administração de honorários e custas judiciais no momento da abertura da ação judicial.

10 Permitir que o setor de cadastros, no momento de cadastrar uma pessoa física ou jurídica, realizar o cadastro das contas bancárias da empresa ou pessoa, informando banco e agência, número, tipo e data de abertura da conta. Permitindo ainda registrar o encerramento da conta e a respectiva data de encerramento.

11 Permitir o cadastro de ações, recursos, procuradores (advogados), locais de tramitações, tipos de movimentações e custas processuais.

12 Permitir a consulta das dívidas ativas inscritas no município, organizadas por anos, possibilitando filtrar por dívidas sem certidão, com certidão emitida, com petições emitidas ou que as dívidas já tenham sido executadas, objetivando a centralização das informações.

13 Permitir ao usuário anexar arquivos digitais nos formatos PDF, DOC, JPEG, GIF, PNG, BITMAP, TIFF, DOCX, TXT, ZIP, XLS, XLSX, RAR, JPG, ODT, BMP, CSV, com tamanho máximo de 10 megabytes, no cadastro do processo judicial auxiliando o usuário a possuir uma cópia digital dos documentos relevantes do processo judicial.

14 Permitir a abertura de documento que esteja sem assinatura ou assinado em formato PDF o documento seja aberto em uma nova aba do navegador de internet.

15 Permitir filtrar as naturezas da despesa disponíveis no sistema.

16 Permitir realizar movimentações nos cadastros de contribuintes, podendo alterar sua situação para ativo ou inativo e incluir averbações cadastrais informando o processo e devidas observações, incluindo comentários e possibilitando a consulta do histórico de alterações realizadas.

17 Possibilitar que a geração da certidão de dívida ativa seja gerada com todos os débitos levando em consideração o terreno em que cada imóvel está construído.

18 Permitir cadastrar e consultar bairros existentes nos municípios, a fim de controle de localização dos imóveis.



MUNICÍPIO DE PINHAL DA SERRA

ESTADO DO RIO GRANDE DO SUL

19 Permitir o cadastramento dos processos judiciais.

20 Permitir cadastrar os tipos de movimentações que serão utilizadas no cadastro de processo judicial, possibilitando informar a descrição da movimentação, se altera a situação do processo judicial e auxiliando a manter a padronização das informações que serão lançadas no sistema.

21 Permitir informar o valor e os tipos das custas processuais no cadastro do processo judicial, auxiliando o usuário a manter um controle de custas de cada processo judicial existente no sistema.

22 Possibilitar gerar Petições de Dívida Ativa de acordo com filtros cadastrais e de débitos. A petição pode ser gerada para mais de uma CDA do mesmo contribuinte.

23 Emitir certidão executiva e petição com textos parametrizados para cobrança judicial.

24 Propiciar a emissão da Certidão de Dívida Ativa junto com a Petição através de uma única rotina para composição do processo de execução fiscal e protesto.

25 Permitir definir qual o formato de cancelamento ou desistência do Protesto deverá ser destinado ao cartório onde o Protesto foi realizado, disponibilizando ao usuário opções de cancelamento e desistência que englobam todas as necessidades da prefeitura.

26 Permitir o cadastramento de pessoas físicas e jurídicas as quais serão consideradas como contribuintes, possibilitando informar, tipo de pessoa física ou jurídica, nome do contribuinte, seu CPF/CNPJ, nome social em caso de pessoas físicas ou nome fantasia em caso de pessoas jurídicas.

27 Permitir no momento de cadastrar uma pessoa jurídica que seja optante pelo Simples Nacional, registrar as informações relativas aos eventos ocorridos com o contribuinte enquanto optante pelo Simples Nacional ou MEI, com as informações de descrição do evento, datas inicial, final e de efeito do evento, número do respectivo processo, nome do responsável pelo evento, data de ocorrência e comentário.

28 Permitir realizar emissão de guias de pagamento para as dívidas ativas e certidões de dívida ativa, após realizado os agrupamentos e filtros desejados, informando a data base e selecionando o modelo de guia e o convênio.

29 Permitir no momento de cadastrar uma pessoa jurídica que seja classificada como Microempreendedor individual, registrar as informações de movimentação de aderência à classificação, indicando se é MEI ou não, a data de início e data de efeito da classificação, o motivo, órgão responsável e comentário.

30 Gerenciar as operações referentes aos trâmites dos processos de ajuizamento de débitos, permitindo a vinculação da certidão de petição a um procurador responsável, registrado no cadastro de procuradores.

31 Permitir consulta e seleção dos processos judiciais que serão encaminhadas para emissão da petição intermediária, possibilitando ao usuário filtrar os processos judiciais por número do processo ou por contribuinte e selecionar um modelo de documento criado no sistema.

32 Possibilitar a emissão parametrizada da certidão de petição para ajuizamento dos débitos de contribuinte inscritos em dívida ativa.

33 Permitir cadastrar escritórios de advocacia, que atuarão nas ações judiciais do município, informando o nome do escritório, o registro na OAB do advogado responsável pelo escritório, a seccional da inscrição na OAB e se se trata de primeira, segunda ou terceira inscrição ou superior.

34 Permitir controlar a execução dos créditos inscritos em dívidas ativas, para que uma dívida ativa não seja vinculada a mais de uma Certidão de Dívida Ativa ou a mais de uma Execução Fiscal, visando a agilidade e segurança nas informações.

35 Possibilitar realizar a configuração de fórmulas para criação dos dígitos verificadores para o número, código de barras e linha que possibilite digitar para diversos convênios bancários, conforme especificações previstas nos layouts de comunicação bancária.

36 Permitir cadastrar e consultar cartórios responsáveis por efetuar os protestos de títulos, informando o nome e a que tipo ele pertence e o código do cartório.



MUNICÍPIO DE PINHAL DA SERRA

ESTADO DO RIO GRANDE DO SUL

37 Permitir o cadastro e consulta de loteamentos, apresentando o seu nome, município e bairro que se encontra localizado, área comum, área total dos lotes e área remanescente, informando ainda a quantidade de lotes, quadras e lotes caucionados e pôr fim a data de aprovação, criação e liberação do loteamento.

38 Permitir consultar e selecionar as certidões de dívida ativa emitidas no município, organizadas por anos, permitindo o agrupamento por tipos de créditos tributários, mês de inscrição ou faixas de valor e possibilitando ainda filtrar por contribuinte, data de inscrição e número de inscrição da CDA as certidões de dívida ativa que serão encaminhadas para protesto.

39 Propiciar que sejam informadas as dívidas que estão sendo enviadas para protesto, podendo ser filtradas e consultadas em relatórios específicos.

40 Permitir ao usuário realizar a assinatura digital de documentos emitidos no sistema, possibilitando utilizar certificados digitais do Tipo A1 e A3.

41 Permitir cadastrar e consultar estados do território nacional e estrangeiro, apresentando descrição, sigla e país.

42 Conter recursos para administrar todos os tributos inscritos em dívida ativa também em função de sua origem (IPTU, ISSQN, Taxas, Contribuição de Melhoria e outros), no que se refere à inscrição e cobrança, administrativa, judicial e cartório.

43 Permitir o cadastro e consulta dos tipos de petições intermediárias que podem ser utilizadas no peticionamento intermediário eletrônico, informando a descrição da petição intermediária e o código utilizado pelo Tribunal de Justiça, auxiliando a manter a padronização das informações que serão lançadas no sistema.

44 Permitir cadastrar e consultar municípios do território nacional e estrangeiro, apresentando descrição e estado.

45 Permitir a criação de relatórios através de editor de modelos de relatórios.

46 Possibilitar que a certidão de um débito de dívida seja possível ser gerada para cobrança Judicial e Cartório, não perdendo ambas as referências.

47 Permitir ao usuário registrar os convênios bancários, possibilitando informar uma descrição, a numeração, as informações bancárias, e quais modelos de carnê podem ser selecionados para geração das guias de pagamento com código de barras.

48 Permitir realizar o cancelamento de documentos emitidos no sistema possibilitando selecionar os documentos para cancelamento com base no modelo do documento utilizado, data de emissão, número do documento e contribuinte.

49 Permitir a parametrização dos documentos envolvidos no processo de protesto.

50 Permitir cadastrar e consultar todos os distritos existentes em território nacional e estrangeiro, com a finalidade de padronizar as informações de distritos que serão utilizadas no sistema.

51 Permitir cadastrar advogados e procuradores, que atuarão nas ações judiciais do município, informando o nome do advogado/procurador, a inscrição na OAB, a seccional da inscrição na OAB e se se trata de primeira, segunda ou terceira inscrição ou superior.

52 Permitir o cadastro de tipos de documentos digitais conforme padrão disponibilizado pelo Tribunal de Justiça informando o código do tipo de documentos digital e a descrição do tipo de documento digital, possibilitando posteriormente a utilização dessas informações no peticionamento eletrônico.

53 Permitir que os documentos a serem emitidos possam ser formatados pelo próprio usuário.

54 Permitir consultar as dívidas ativas inscritas no município, organizadas por anos, permitindo o agrupamento por tipos de créditos tributários, mês de inscrição ou faixas de valor, objetivando a centralização das informações.

55 Permitir cadastrar e consultar logradouros, mencionando o seu tipo (rua, alameda, avenida, travessão ou rodovia, por exemplo), com sua descrição, informando ainda o CEP, município e zona fiscal de



MUNICÍPIO DE PINHAL DA SERRA

ESTADO DO RIO GRANDE DO SUL

localização, a lei municipal que ensejou a sua criação, a sua extensão em km, a epígrafe que gerou o nome e, por fim, bairro(s) e CEP(s) que cortam o logradouro.

56 Permitir a atualização da fonte de documentos da dívida apresentando o tipo do logradouro do contribuinte e do referente.

57 Possuir aplicações que permitam efetuar a inserção, manutenção e exclusão de bairros, loteamentos, distritos e condomínios

58 Permitir cadastrar e consultar os motivos padrões ou específicos para que sejam utilizados nas operações administrativas realizadas na entidade.

59 Permitir emissão de CDA's por ordem alfabética, por tributo, ou por intervalo de exercícios.

60 Permitir definir qual será a data de vencimento atribuída a CDA protestada permitindo a configuração pela data de emissão da certidão de dívida ativa, data de vencimento da dívida ativa que compõem a CDA e à vista.

61 Possibilitar ao usuário do sistema utilizar a fórmula de correção, juros e multa da dívida ativa cadastrada no sistema de tributação pública sem a necessidade de realizar ajustes na fórmula.

62 Possibilitar ao usuário vincular o endereço do site do Tribunal de Justiça ao cadastro de tribunal do sistema, permitindo gerar um hiperlink ao clicar sobre um processo no sistema, para que seja remetido ao site do tribunal.

63 Possibilitar que os Procuradores recebam um e-mail com o aviso de que uma nova tarefa foi disponibilizada no sistema.

64 Permitir controlar a sequência dos documentos emitidos no sistema, com base na numeração do documento, ano da emissão, tipo e nos dados padrões utilizados.

65 Permitir a vinculação de documentos ao processo, possibilitando, quando for o caso, a importação de documentos gerados a partir do sistema de gestão das receitas.

66 Permitir controlar a rotina de ajuizamento eletrônico para que uma petição inicial que foi protocolada com sucesso, não possa ser enviada novamente ao Tribunal de Justiça por meio eletrônico.

67 Permitir controlar a execução dos créditos inscritos em dívidas ativas, para que uma dívida ativa não seja enviada para execução fiscal sem que esteja vinculada a uma Certidão de Dívida Ativa, visando a agilidade e segurança nas informações.

68 Permitir realizar o apensamento de processos no sistema, possibilitando vincular todos os processos relacionados entre si e assegurando que o usuário tenha acesso rápido aos dados dos demais processos que possam impactar no processo selecionado.

69 Gerenciar as ações de cobrança dos contribuintes inadimplentes, ajuizadas ou não após a inscrição em dívida ativa.

70 Permitir inserir os trâmites de um processo anexando os documentos do fórum a cada trâmite.

71 Permitir a edição e alteração de documentos como petição, citação, dentre outros.

72 Permitir que certidões de Dívida possam ser assinadas digitalmente.

73 Permitir cadastrar e consultar as localidades existentes no município, a fim de que a descrição do imóvel seja a mais completa possível, informando uma descrição, o município e distrito que se encontra localizado.

74 Permitir cadastrar e consultar condomínios de casas ou prédios, apresentando o logradouro, número, bairro, município e CEP localização, disponibilizando ainda o responsável, ano de construção, área comum e edificada (em m²), informando números de pavimento, apartamentos, blocos, garagens, elevadores e sala, quando houver.

75 Permitir no momento de cadastrar uma pessoa jurídica, realizar o vínculo de sócios à mesma, informando o nome, sua qualificação profissional, o responsável pela sociedade e qualificação, as datas de



MUNICÍPIO DE PINHAL DA SERRA

ESTADO DO RIO GRANDE DO SUL

inclusão e desligamento do sócio e o respectivo percentual de participação. E ainda realizar verificação automática dos percentuais de participação, impedindo que os percentuais de sociedade ultrapassem 100%.

76 Permitir cadastrar os tipos de custas processuais que podem ser lançadas no processo judicial, auxiliando a manter a padronização das informações que serão lançadas no sistema.

77 Permitir cadastrar e consultar as informações dos referentes que compõem a dívida ativa, informando os dados do imóvel como inscrição imobiliária, quadra lote e endereços do imóvel, informações do contribuinte pessoa física e jurídica como nome do contribuinte, informações de endereço do contribuinte e informações das atividades econômicas quando o contribuinte for pessoa jurídica.

78 Permitir no momento de cadastrar uma pessoa jurídica que seja optante pelo Simples Nacional, registrar as informações de movimentação de aderência ao respectivo regime, indicando se é optante ou não, a data de início e data de efeito da opção, o motivo, órgão responsável e comentário.

79 Permitir vincular as dívidas ativas ao cadastro de processo judicial de execução fiscal, objetivando a cobrança judicial dos débitos informados.

80 Permitir a emissão de segunda via das Certidões de Dívida Ativa, Petições Iniciais e Petições Intermediárias geradas no sistema, possibilitando visualizar os documentos que já foram emitidos no sistema a qualquer momento.

81 Permitir a criação de modelos de certidões de dívida ativa, petições iniciais e petições intermediárias através de editor de modelos de documentos.

82 Propiciar o envio de certidão de dívida ativa para cobrança em cartórios de maneira automática através de Webservice padrão.

83 Permitir o cadastro de locais de tramitação informando o código do Tribunal de Justiça, a descrição do Tribunal, o grau de jurisdição do Tribunal, o município do Tribunal, a UF do Tribunal, o código da comarca, a descrição da comarca, o município da comarca, a UF da comarca, o código da vara, a descrição da vara, o e-mail da vara, o telefone da vara e a competência eletrônica da vara, e posteriormente utilizar essas informações em filtros no sistema, no cadastro de processos judiciais e no peticionamento eletrônico.

84 Permitir que o sistema informe ao usuário os processos de execução fiscal que ainda estão ativos mesmo com dívidas quitadas e/ou canceladas, a fim de evitar a tramitação de processos de dívidas pagas e/ou canceladas.

85 Permitir ao funcionário do setor de cadastro, anexar arquivos ao cadastro de contribuintes, com tamanho máximo de 5mb e extensões PDF, DOC, DOCX, TXT, XLS, XLSX, BITMAP, CSV, RAR, ZIP, ODT, JPG, JPEG, PNG, BMP, GIF, TIFF, possibilitando consultar todos os arquivos anexados ao cadastro, bem como remover arquivos eventualmente incluídos indevidamente ao registro do contribuinte.

86 Permitir realizar a comunicação com o Web Service do Tribunal de Justiça para realização do ajuizamento eletrônico, possibilitando informar a URL, o local de tramitação para onde será enviada a petição, a área, o assunto e classe da petição que será enviada ao Tribunal por meio de Web Service.

87 Permitir o cadastramento de pessoas físicas as quais serão consideradas como contribuintes, informando seus dados pessoais como endereço, telefones, e-mails, site, data de nascimento, estado civil, sexo, filiação e data de óbito e dados de documentação como naturalidade, nacionalidade, RG, RIC e inscrição municipal.

88 Permitir o cadastro dos tipos de partes processuais que podem ser lançadas no processo judicial, informando a descrição do tipo de participação e o código utilizado pelo Tribunal de Justiça, auxiliando a manter a padronização das informações que serão lançadas no sistema.

89 Permitir que no momento de cadastrar uma pessoa física ou jurídica, vincular mais de um endereço ao mesmo, informando CEP, município, logradouro, número, descrição de endereço, complemento, condomínio, bloco, apartamento, loteamento, bairro, distrito e caso julgar necessário, incluir observações ao endereço. E ainda, em casos onde o contribuinte possuir mais de um endereço, permitir sinalizar qual destes será o endereço principal.



MUNICÍPIO DE PINHAL DA SERRA

ESTADO DO RIO GRANDE DO SUL

90 Permitir o cadastramento de pessoas jurídicas as quais serão consideradas como contribuintes, informando seus dados pessoais como inscrições municipal e estadual, indicação se o contribuinte é isento de inscrição estadual, informar sua natureza jurídica, endereço, telefones, e-mails, site, porte da empresa, órgão responsável pelo registro, número e data de inscrição.

91 Permitir a emissão de petições iniciais e petições intermediárias nos processos que tramitam no Poder Judiciário, nas esferas Federal e Estadual, inclusive com filtros de informações cadastrais dos contribuintes, dos créditos e das demais pessoas, jurídicas ou física, que estabeleçam vínculo com o Município.

92 Possibilitar a emissão de petições intermediárias que atualizem o valor das dívidas ativas vinculadas à execução fiscal.

93 Permitir o envio de petições ao Poder Judiciário.

94 Permitir a criação de modelos de petição através de editor de modelos, independentes e desvinculados na Certidão de Dívida Ativa.

95 Permitir a interação do sistema da Procuradoria-Geral com os sistemas do Poder Judiciário para protocolo de petições.

96 Permitir a anotação em agenda corporativa das atividades realizadas por usuário, nas quais constem as distribuições dos prazos judiciais, administrativos e demais demandas.

97 Acusar o vencimento das atividades com prazo lançado no sistema.

98 Permitir a assinatura digital dos documentos emitidos.

99 Possibilitar a redistribuição das tarefas existentes para determinado usuário do sistema, ou para um determinado grupo de trabalho.

100 Possibilitar ao usuário verificar o nome e o CPF\CNPJ dos contribuintes antes da emissão dos documentos, evitando a geração de documentos para homônimos.

101 Disponibiliza na tela que permite a gestão da dívida ativa, a data de vencimento do débito que gerou a dívida.

102 Disponibilizar os dados do protesto nas telas de gerenciamento da dívida ativa, de dívida protestada, protestada com petição e executada\protestada.

103 Possibilitar a Importação do arquivo DAF607, a fim de identificar os pagamentos dos contribuintes Optantes do Simples Nacional e gerar os créditos tributários.

Fiscalização Tributária Municipal

1 Possibilitar ao fisco municipal gerar o mapa da apuração fiscal do serviço prestado, exibindo a diferença entre as informações declaradas pelo contribuinte das apuradas pelo fisco.

2 Possibilitar ao fisco controlar a apuração fiscal dos serviços prestados pela instituição financeira, comparando o que foi declarado pelo contribuinte e o apurado pelo fisco.

3 Permitir fiscalizar e importar arquivos com as informações recebidas em cartão de crédito/débito oriundas da Secretaria Estadual da Fazenda (SEFAZ) com os dados declarados no sistema de escrituração eletrônica de documentos, por meio do cruzamento de dados.

4 Permitir a importação dos dados declarados pelos cartórios no sistema de escrituração eletrônica.

5 Permitir a disponibilização do indicador que demonstre a lista dos cartórios que não possuem vínculo com algum contribuinte do Município.

6 Permitir a visualização do total declarado pelos cartórios no CNJ e do total declarado no sistema de escrituração eletrônica Municipal.



MUNICÍPIO DE PINHAL DA SERRA

ESTADO DO RIO GRANDE DO SUL

7 Permitir a visualização dos dados importados do CNJ e do sistema de escrituração eletrônica Municipal e as eventuais divergências.

8 Permitir a importação dos dados declarados pelos cartórios no CNJ.

9 Permitir a definição dos percentuais que configuram divergência entre o valor declarado pelo cartório no CNJ e no Município.

10 Permitir vincular o contribuinte registrado no cadastro Municipal com o registro do Cartório oriundo do CNJ.

11 Permitir ao usuário fiscal configurar um convênio bancário, contendo ao menos as seguintes informações: Descrição do convênio; Número do convênio; Opção para tornar o convênio disponível para uso ou não; Número e nome do banco; número da agência; número da conta bancária; Dígito verificador da conta bancária; Número do cedente; Dígito verificador do cedente; número da carteira de cobrança; Modalidade da carteira, com as opções: Com registro e Sem registro; Aceite; Configuração de mensagens para instrução; Mensagem para configurar orientações do local de pagamento; e Opção para informar o modelo de carnê. O sistema não deverá permitir excluir o cadastro de convênios, e deverá permitir em cada entidade, possuir mais de um convênio disponível para uso.

12 Permitir ao fisco controlar as movimentações relativas ao porte da empresa no cadastro de contribuintes.

13 Permitir cadastrar e consultar municípios do território nacional e estrangeiro, apresentando descrição, estado e sigla do estado, Código no IBGE e Código no SIAFI.

14 Permitir cadastrar formas de divulgação de atos oficiais, inserindo um nome e realizando o vínculo com um dos meios de comunicação existentes, quais sejam: jornal com circulação nacional, estadual, regional ou municipal; Diário oficial da união, do estado ou do município; Diário da justiça; Diário da assembléia; Mural público ou Internet.

15 Permitir adicionar e consultar indexadores, para que sejam atribuídos a um lançamento de crédito tributário, possibilitando classificar as taxas de reajustes por indexador ou moeda e adicionar movimentações de valor por data, conforme os índices econômicos estabelecidos.

16 Permitir ao fisco a emissão dos Instrumentos Fiscais para um modelo padrão ou modelo personalizado em qualquer momento durante o processo administrativo fiscal.

17 Permitir cadastrar e consultar Condomínios, com a finalidade de fornecer informações complementares sobre a localização de endereços do Município, contendo as informações de: Descrição do 'Condomínio'; O Tipo do 'Condomínio'; Município; Logradouro; Bairros; Número; CEP.

18 Possibilitar ao fisco municipal consultar as integrações dos lançamentos tributários com o sistema de Tributação.

19 Possibilitar ao usuário, manter o histórico das alterações realizadas na alíquota IBPT.

20 Permitir o cadastro de loteamentos, a fim de divisão de uma grande área de terra em lotes menores destinados à edificação.

21 Possibilitar ao fisco a visualização do resultado do cruzamento entre as informações oriundas do arquivo de movimentações de Períodos e SIMEI da Receita Federal com o Cadastro do Contribuinte.

22 Permitir cadastrar e consultar todos os distritos existentes em território nacional ou estrangeiro, exibindo o município a qual o distrito pertence.

23 Permitir cadastrar e consultar estados do território nacional ou estrangeiro, apresentando descrição, sigla, país conforme listagem de países da ISO 3166 e Código no IBGE.

24 Permitir ao fisco municipal controlar a entrega da intimação fiscal, definindo a forma e a situação de entrega, dispondo de mecanismo que possibilite ao fiscal escolher a forma de entrega da intimação, que poderá ser via correios, pessoalmente, por edital ou digital. O sistema deverá ainda, disponibilizar para o fisco informações sobre todas as etapas do envio e da entrega da intimação fiscal, exibindo data e horário de cada



MUNICÍPIO DE PINHAL DA SERRA

ESTADO DO RIO GRANDE DO SUL

etapa.

25 Permitir o cancelamento da intimação fiscal.

26 Possibilitar ao fisco fazer o cancelamento da notificação fiscal.

27 Possibilitar a emissão de documentos de notificação de lançamento do ISS.

28 Oportunizar a autoridade fiscal e ao contribuinte acompanhar a divergência da receita bruta informada no PGDAS-D comparada com o valor do serviço declarado, para viabilizar o sincronismo das informações entre o contribuinte e a administração tributária do município.

29 Possibilitar a atualização da lista de serviço da Lei 116/03, de acordo com as alíquotas para cálculo dos tributos federais, estaduais e municipais conforme fonte do IBPT, permitindo assim, atender a Lei 12.741/2012 e o Decreto 8.264/2014.

30 Possibilitar ao fisco municipal decidir a forma de realizar a configuração na lista de serviço da Lei 116/2003, parametrizando as informações individualmente a cada subitem e nível, ou geral para o item principal, aplicando a todos os subitens e níveis do principal as mesmas configurações.

31 Permitir ao fisco municipal cadastrar os procedimentos administrativos fiscais para fins de aplicação da penalidade ao sujeito passivo que infringe deveres instrumentais, obrigação principal ou acessória, conforme terminologia definida pelo código tributário nacional, referentes às modalidades de penalidades pecuniárias ou multas.

32 Permitir cadastrar e consultar bairros existentes no município, a fim de controle de localização dos imóveis, exibindo o nome do bairro e o Município ao qual é pertencente. O sistema deverá conter a relação padrão de bairros registradas no cadastro da entidade.

33 Permitir a emissão do termo de início da fiscalização, a partir de um modelo padrão ou personalizado, em qualquer momento durante o processo administrativo fiscal.

34 Disponibilizar consulta de todos os bancos nacionais, conforme lista da FEBRABAN, detalhando o número, descrição, sigla, CNPJ, site e informações de associação ou não FEBRABAN.

35 Permitir a autoridade fiscal executar os procedimentos iniciais da ação fiscal. Nessa fase deverá permitir a emissão do termo de início da fiscalização e na sequência a intimação.

36 Permitir a personalização, emissão e cancelamento do documento do termo do arbitramento fiscal.

37 Permitir o controle do envio e da tentativa de entrega da notificação de lançamento do arbitramento ao contribuinte.

38 Permitir o registro, controle e cancelamento do arbitramento fiscal.

39 Permitir a geração do lançamento tributário a partir do arbitramento fiscal.

40 Permitir a concessão de mais prazo de manifestação pelo contribuinte sobre a notificação do arbitramento fiscal.

41 Permitir a emissão da notificação de lançamento do ISS, do auto de infração, da estimativa fiscal e do arbitramento para um modelo padrão ou personalizado.

42 Permitir cadastrar agências bancárias para todos os bancos do Brasil, detalhando o banco, o nome da agência, número da agência e endereço completo conforme (CEP, município, logradouro, n° do logradouro e bairro).

43 Permitir ao fisco municipal personalizar e emitir o documento de auto de infração inerente à fiscalização.

44 Permitir a realização e manutenção de parâmetros para geração de descontos a serem aplicados em relação aos autos de infração e notificações apuradas.

45 Permitir ao fisco emitir o termo de encerramento da fiscalização, a partir de um modelo padrão



MUNICÍPIO DE PINHAL DA SERRA

ESTADO DO RIO GRANDE DO SUL

ou personalizado.

46 Possibilitar a visualização das informações da intimação fiscal e dos documentos a serem fiscalizados, ou já fiscalizados.

47 Informar parecer no período fiscalizado.

48 Possibilitar ao fisco municipal controlar a Apuração Fiscal dos serviços prestados, comparando quanto foi declarado pelo contribuinte e quanto foi apurado pelo fisco. O sistema deverá exibir as informações da Apuração Fiscal de forma agrupada por ano e competência;

49 Permitir a alteração das alíquotas em lote na apuração fiscal dos serviços prestados por documento, por conta de serviço e serviço tomado por documento.

50 Possibilitar ao fisco municipal gerar a notificação do lançamento do crédito tributário do ISS em virtude da apuração fiscal.

51 Permitir ao fisco emitir a notificação de lançamento através de um modelo padrão ou personalizado.

52 Possibilitar ao fisco suspender a notificação fiscal e o lançamento tributário do ISS apurado e do auto de infração contestado pelo contribuinte.

53 Permitir a consulta dos lançamentos tributários.

54 Permitir ao fisco municipal cadastrar feriados para definição das datas de vencimentos dos créditos tributários.

55 Possibilitar ao fisco municipal configurar o relacionamento da CNAE a lista de serviço da Lei Complementar 116/2003, permitindo que para cada subitem da lista ou nível do subitem, seja indicado CNAE correspondente.

56 Possibilitar ao usuário fiscal configurar os acréscimos de correção, juros, multa de mora e multa de infração

57 Possibilitar ao fisco municipal criar subitens e níveis do subitem na relação de serviços da lista de serviço da Lei 116/03, permitindo assim que seja atendido as legislações municipais quando ocorre desmembramento do serviço por critérios de diferenciação de alíquotas.

58 Disponibilizar para uso do fisco a relação padrão da lista de serviço anexa a Lei 116/03, possibilitando a visualização dos itens, subitens e suas respectivas descrições.

59 Possibilitar que o fisco municipal realize a manutenção na lista de serviço da Lei 116/03, de modo que permita configurar de acordo com a legislação municipal, as informações relacionadas à a alíquota do serviço; se o ISS é devido no local da prestação do serviço; se incide substituição tributária para o serviço; se o prestador poderá alterar a alíquota do serviço na emissão da nota; se permite dedução na base de cálculo do serviço e a data de adesão do serviço no município.

60 Possibilitar ao fisco municipal indicar o período inicial e final, bem como a data de vencimento das competências para geração do ISSQN.

61 Possibilitar ao fisco municipal atualizar o subitem e seu(s) nível(eis) criado pelo município na lista de serviço da Lei 116/03, com as alíquotas para cálculo dos tributos federais, estaduais e municipais conforme fonte indicada pelo município, permitindo assim, atender a Lei 12.741/12 e o Decreto 8.264/14.

62 Disponibilizar ao fisco municipal histórico de alterações da alíquota nos serviços da lista de serviço da Lei 116/03 (subitem e seus níveis), possibilitando visualizar as informações de data e hora da alteração, usuário que fez a alteração e a alíquota alterada.

63 Possibilitar ao fisco municipal a registrar os tipos de documentos que serão inseridos na ação fiscal durante o processo de fiscalização.

64 Permitir ao fisco municipal configurar valores de taxa de expediente a serem gerados aos contribuintes no momento da emissão de guias de pagamento, além de manter um histórico de movimentação dos



MUNICÍPIO DE PINHAL DA SERRA

ESTADO DO RIO GRANDE DO SUL

registros.

65 Possibilitar gerar lançamento tributário a partir da apuração fiscal de documentos fiscais.

66 Permitir a emissão e a reemissão do termo de início de fiscalização, com a opção de emitir o termo com ou sem a petição de documentos.

67 Permitir que os termos fiscais de início de fiscalização e solicitação de documentos, sejam correlacionados a documentação padrão para cada atividade fiscalizada pelo grupo fisco.

68 Propiciar a consulta de ações fiscais por fiscal.

69 Permitir ao usuário fiscal a capacidade de definir um novo vencimento para a guia de pagamento. O sistema deverá permitir informar uma quantidade em dias, e o sistema deverá calcular o vencimento automaticamente, caso a data do vencimento for calculada automaticamente e cair em dia não útil, o sistema deverá alterar o vencimento de forma automática para o próximo dia útil.

70 Permitir a configuração do sistema com as informações para uso nos processos da guia de pagamento.

71 Possibilitar que o fisco realize a importação das informações fiscais declaradas no ambiente digital da Receita Federal pelos contribuintes optantes do simples nacional, através do arquivo PGDAS-D.

72 Possibilitar ao usuário fiscal controlar e gerenciar (incluir, alterar e desativar) o registro dos agentes fiscais responsáveis pelos procedimentos da Fiscalização Tributária.

73 Permitir ao usuário fiscal inserir e alterar as Infrações no sistema.

74 Permitir ao fisco municipal gerar e movimentar as intimações que visam estabelecer obrigação ao contribuinte, de acordo com o processo administrativo fiscal.

75 Possibilitar ao usuário fiscal importar os arquivos com as movimentações de Eventos e Períodos do Simples Nacional e SIMEI.

76 Permitir ao fisco municipal informar dados das contas bancárias das pessoas jurídicas ou da pessoa física, possibilitando indicar se a conta está ativa ou não.

77 Possibilitar ao fisco, informar as atividades que o contribuinte está autorizado a exercer dentro do território municipal. A atividade deve ser vinculada através do código do CNAE ou Item da lista de serviço, caberá ao fisco, definir de acordo com a parametrização do cadastro de atividade da entidade.

78 O sistema deve fornecer ao fisco um campo para informar alíquota específica para o contribuinte de acordo com a atividade de serviço selecionada, ou permitir utilizar a mesma alíquota do cadastro da atividade."

79 Permitir ao usuário fiscal controlar a movimentação do Simples Nacional dos contribuintes pessoas jurídicas, possibilitando cadastrar, consultar ou alterar a movimentação, indicando as seguintes informações: Opção para indicar se o contribuinte é Optante pelo Simples Nacional; Data início da opção do Simples Nacional; Data efeito da opção do Simples Nacional; Motivo da opção do Simples Nacional; Órgão: Municipal, Estadual ou Federal.

80 Permitir a emissão do termo de prorrogação da fiscalização, utilizando um modelo padrão ou modelo personalizado, a qualquer momento durante o processo administrativo fiscal.

81 Permitir ao fisco, durante o período de apreciação, manifestar a decisão com provimento ou não do pedido de recurso do contribuinte.

82 Permitir ao fisco municipal personalizar e emitir o documento equivalente a planilha de cálculo da apuração fiscal.

83 Permitir ao fisco municipal personalizar e emitir termo de ocorrência inerente à fiscalização.

84 Permitir ao fisco municipal emitir guias de pagamentos oriundas de um processo administrativo fiscal.

85 Permitir a emissão do termo de apreensão de documentos a serem fiscalizados, utilizando um



MUNICÍPIO DE PINHAL DA SERRA

ESTADO DO RIO GRANDE DO SUL

modelo padrão ou modelo personalizado, a qualquer momento durante o processo administrativo fiscal.

86 Permitir ao fisco a registrar ação fiscal oriunda da confissão espontânea da obrigação tributária não cumprida. Possibilitando registrar a ação fiscal, a apuração e a geração do lançamento do tributo conforme a legislação e os documentos fiscais apresentados pelo contribuinte.

87 Permitir ao fisco municipal cadastrar pessoas físicas e jurídicas que serão consideradas como contribuintes.

88 Possibilitar o compartilhamento da manutenção das atividades econômicas, do sistema Fiscalização Tributária com os sistemas Tributos, Escrituração Fiscal e Nota Fiscal Eletrônica. As informações contidas na manutenção das atividades econômicas devem ser compartilhadas de forma que tenham a mesma informação, independente da operação realizada (inclusão, alteração).

89 Possibilitar ao fisco municipal o reprocessamento junto ao Sistema de Arrecadação Tributária das integrações de lançamento tributário com erro.

90 O fisco municipal deve ainda poder visualizar em cada subitem da lista, as seguintes informações conforme atualização efetuada: versão da tabela, período inicial e final de vigência da tabela, alíquota federal, alíquota estadual e alíquota municipal.

91 Enviar para o sistema tributário de arrecadação os lançamentos tributários oriundos dos processos administrativos fiscais.

92 Permitir ao usuário manter os motivos padrões ou específicos para que sejam utilizados nas operações administrativas realizadas na entidade, sendo possível informar o tipo do motivo e uma descrição.

93 Possibilitar ao fisco indicar a vontade de monitorar a evolução da movimentação fiscal de qualquer contribuinte, e assim, possibilita a identificação de eventos significativos, como a redução ou aumento significativo da receita entre exercícios, e assim poderá se dar início a um processo fiscal.

94 Permitir a autoridade fiscal a iniciar os procedimentos da fiscalização através do cadastro da ação fiscal.

95 Permitir ao fisco municipal realizar o vínculo de sócios a empresas (Pessoas Jurídicas).

96 Permitir ao fisco municipal registrar os tipos de empresas em que o ISS é calculado conforme suas características, por exemplo, escolas, academias de ginástica, hotéis, motéis, estacionamentos, teatros, salas de espetáculo.

Patrimônio Público

1 Permitir registrar todas as movimentações dos bens patrimoniais, como aquisição, transferência, baixa, reavaliação e depreciação.

2 Permitir o acesso aos dados dos registros efetuados para a criação de relatórios, scripts e validações.

3 Permitir que o usuário seja mantido no mesmo exercício ao alternar a entidade logada no sistema.

4 Propiciar a indicação da configuração do organograma do município que será válida para o exercício.

5 Disponibilizar informações dos bens no portal para o gestor.

6 Propiciar o controle dos bens por meio de registro de placas.

7 Propiciar o registro da fórmula de cálculo para diferentes métodos de depreciação, exaustão e amortização, permitindo a classificação em linear, soma de dígitos ou unidades, podendo ativar ou desativar.

8 Permitir a configuração dos órgãos, unidades orçamentárias e centro de custo da entidade.



MUNICÍPIO DE PINHAL DA SERRA

ESTADO DO RIO GRANDE DO SUL

9 Permitir o registro de grupos de bens, definição do percentual de depreciação anual, valor residual do bem e vida útil do grupo de bens, com controle e consulta através de listagem dinâmica.

10 Propiciar o cadastro de unidade de medida dos bens da entidade, permitindo informar a abreviatura.

11 Permitir o cadastro dos tipos de transferências dos bens, informando descrição e classificação, e nos casos de transferência entre responsáveis, organogramas, grupos de bem ou localização física.

12 Permitir o cadastro de localizações físicas.

13 Permitir o registro de seguros de bens, com controle de seguradora, vigência, valor e apólice.

14 Propiciar o envio, retorno e consulta de bens da manutenção, permitindo o registro da próxima revisão.

15 Propiciar o envio, retorno e consulta de bens cedidos ou emprestados, com registro da data prevista para retorno.

16 Propiciar o registro da utilização do bem imóvel, classificando em dominicais, uso comum do povo, uso especial, em andamento.

17 Permitir tomar o bem, demonstrando o organograma, placa e responsável.

18 Permitir informar o estado de conservação dos bens.

19 Permitir identificar na listagem a situação que o bem se encontra, inclusive de estar ou não em uso.

20 Propiciar a remoção do registro do bem até quando for colocado em uso.

21 Permitir informar a moeda vigente na aquisição do bem e conversão dos valores para moeda vigente.

22 Permitir o cadastro de responsáveis pelos bens patrimoniais, informando nome, CPF, telefone, e-mail, se é funcionário do município, matrícula, cargo, natureza do cargo e o endereço.

23 Permitir cadastrar os fornecedores, contendo o nome, o CPF ou CNPJ, endereço, telefone, email, site, inscrição municipal, inscrição estadual e se o fornecedor está inativo. O registro deverá ser integrado com os sistemas de Compras, Contratos e Frotas.

24 Permitir a emissão e registro do Termo de Guarda e Responsabilidade, individual ou coletivo dos bens.

25 Permitir o registro e processamento da depreciação, amortização e exaustão dos bens em uso, atualizando de forma automática os valores depreciados no bem.

26 Propiciar o uso de formas de depreciações flexíveis, com base na necessidade.

27 Possibilitar que na exclusão do movimento de depreciação, os movimentos processados e registrados no bem sejam excluídos e retornados os valores anteriores a depreciação excluída, bem como a data da última depreciação.

28 Propiciar a baixa de bens de forma individual ou em lote, atualizando automaticamente a situação do bem para baixado, bem como estornar a baixa após sua finalização, retornando o bem para a situação antes de ser baixado.

29 Propiciar transferências de bens entre organograma, responsáveis, grupos de bens, e localizações físicas.

30 Permitir transferências individuais ou por lote, atualizando automaticamente os novos registros no bem.

31 Permitir a transferência de bens de uma entidade para outra, realizando a baixa automática na entidade de origem e incorporação na entidade de destino, sem intervenção de cadastro manual, possibilitando



MUNICÍPIO DE PINHAL DA SERRA

ESTADO DO RIO GRANDE DO SUL

também o estorno da transferência entre entidades.

32 Permitir a transferência de bens quando há uma alteração de organograma, localização ou responsável.

33 Permitir o controle da destinação dos bens patrimoniais em desuso (alienação, sessão, baixa, perda, furto, roubo, sucata).

34 Permitir o lançamento automático das movimentações (incorporações, baixas, reavaliações, depreciações), no sistema Contábil.

35 Permitir a elaboração de inventário de bens patrimoniais.

36 Permitir o Controle dos bens em garantia e as saídas de bens para manutenção e assistência técnica.

37 Permitir armazenar documentos relacionados a localização do bem por meio dos arquivos em formato pdf, doc, docx, txt, html, xls, xlsx, jpg, png com tamanho máximo de 20MB.

38 Permitir o envio de dados dos bens ativos e baixados para Portal da Transparência, identificando se o endereço de IP encontra-se correto.

39 Permitir identificar bens que não possuem saldo para depreciar, e que o valor líquido contábil esteja igual ao valor residual do bem.

40 Permitir a pesquisa simples e avançada no processo de depreciação, com disponibilidade de filtros que auxiliam na obtenção de resultado preciso.

41 Permitir a localização dos dados cadastrais do fornecedor no banco de dados da Receita Federal.



MUNICÍPIO DE PINHAL DA SERRA

ESTADO DO RIO GRANDE DO SUL

Almoxarifado

1 Permitir o controle de toda movimentação do estoque, sendo entrada, saída e transferência de materiais, atualizando o estoque de acordo com cada movimentação realizada.

2 Possuir gerenciamento automático nas saídas através de requisições ao almoxarifado, anulando as quantidades que não possui estoque e sugerindo as quantidades disponíveis.

3 Permitir informar limites mínimos de saldo físico de estoque.

4 Permitir a importação das notas fiscais eletrônicas do sistema que as armazena, a fim de registrar a entrada de materiais da nota no almoxarifado.

5 Permitir consultar as últimas aquisições, com informação ao preço das últimas compras, para estimativa de custo.

6 Propiciar integração com o sistema de compras para realização de entradas de materiais, importando dados oriundos de solicitação de fornecimento ou realizar entradas por meio de informações de notas fiscais.

7 Permitir receber do sistema de contratos, solicitações de entrada de material, permitindo visualizar e registrar a entrada de materiais, visualizar e realizar as ações da solicitação de entrada de materiais. Para os casos de solicitações de entrada de materiais pendentes para aprovação, a demonstração deve ser em ordem crescente pela data e hora da solicitação.

8 Permitir que o sistema Contratos envie as seguintes informações na solicitação de entrada de material: número da solicitação de fornecimento, número do processo administrativo, número do contrato, data e horário do recebimento do material, código do organograma, descrição do organograma, CPF/CNPJ do Fornecedor, nome do fornecedor, número do comprovante, valor total, objeto.

9 Permitir movimentações de entrada e saída do material de forma automática ao finalizar o inventário, corrigindo o saldo dos materiais e respeitando o organograma e lote de validade indicado na contagem.

10 Permitir realizar requisições de materiais ao responsável do almoxarifado, bem como realizar o controle de pendências dos respectivos pedidos para fornecimento de materiais.

11 Permitir a exclusão de entrada de materiais, sendo que ao excluir o sistema deverá recalcular, na movimentação futura, o valor unitário e o saldo quantitativo dos materiais existentes. Essa exclusão não poderá ocorrer quando o saldo dos materiais da entrada ficar negativo em algum momento futuro em relação a data da efetivação da entrada, a entrada ocorrer um período onde a movimentação do almoxarifado está encerrada ou se a entrada de materiais for referente a um estorno, transferência ou inventário.

12 Possibilitar a edição de dados já registrados da entrada de material. Para os casos em que a entrada já esteja finalizada, permitir alterar apenas o número do comprovante, série e anexos.

13 Utilizar centros de custo (setores ou departamentos) na distribuição de matérias, através das requisições de materiais e/ou saídas de materiais para controle do consumo.

14 Registrar a abertura e o fechamento de inventários. Não permitindo a movimentação, seja de entrada ou saída de materiais, quando o estoque e/ou produto estiverem em inventário. A movimentação somente poderá ocorrer após a conclusão do inventário.

15 Permitir registrar abertura, conferência dos bens localizados e não localizados e encerramento do inventário.

16 Possuir rotina que permita a realização de bloqueios por depósito a fim de não permitir nenhum tipo de movimentação (entrada/saída)

17 Possuir consulta rápida dos dados referente ao vencimento do lote do estoque, possibilitando ao menos a consulta dos vencidos, vencimentos em período a definir, através de listagem dinâmica, com possibilidade de inclusão, alteração ou exclusão de lotes através da lista.



MUNICÍPIO DE PINHAL DA SERRA

ESTADO DO RIO GRANDE DO SUL

18 Propiciar a emissão de relatório da ficha de controle de estoque, mostrando as movimentações por material e período com saldo anterior ao período (analítico/sintético).

19 Propiciar a emissão de relatórios de entradas e saídas de materiais por produto, nota fiscal e setor.

20 Emitir um resumo anual das entradas e saídas, mostrando o saldo financeiro mês a mês por estoque e o resultado ao final do ano.

21 Emitir relatórios de controle de validade de lotes de materiais, possibilitando seleção por: almoxarifado/depósito, período, materiais vencidos, materiais a vencer.

22 Permitir listar os lotes de validade registrados, exibindo o seu número, descrição, material, código do material, data de fabricação e data de validade.

23 Permitir o gerenciamento integrado dos estoques de materiais existentes nos diversos almoxarifados/depósitos.

24 Permitir realizar saídas de materiais com datas retroativas.

25 Possuir registro do ano e mês, e rotina de virada mensal para que seja realizada a atualização do mês e ano do almoxarifado.

26 Emitir alerta na saída de materiais, quando o material atingir estoque mínimo ou ponto de reposição, conforme a quantidade configurada.

27 Permitir a demonstração de apenas os materiais que interessam ao almoxarifado.

28 Permitir enviar os dados das movimentações do almoxarifado para o Portal da Transparência.

29 Permitir pesquisar os materiais pelo código do material, descrição do material e descrição da especificação do material.

30 Permitir a leitura de arquivo de inventário gerado pelo coletor de dados, de forma flexível para atendimento a qualquer leiaute de arquivo, aceitando arquivos do tipo TXT, CSV, XML, além da utilização de serviço SOAP e serviço HTTP.

31 Permitir o anexo de arquivos no registro da localização física, ao menos nos formatos PDF, DOC, DOCX, ODT, TXT, XLS, XLSX, JPG, PNG, COT, com tamanho máximo de até 20 MB.

32 Permitir a realização do atendimento da requisição dos materiais ao almoxarifado por meio de aplicativo, possibilitando a conferência por meio da leitura do código de barras utilizando a câmera do smartphone ou por meio de um leitor de código de barras, realizando a baixa do saldo dos materiais no almoxarifado após o atendimento.

33 Permitir a utilização do sistema dentro de um contexto, sendo por entidade, exercício e almoxarifado.

34 Permitir a configuração dos órgãos, unidades orçamentárias e centro de custo da entidade.

35 Permitir o uso do sistema almoxarifado, via dispositivo móvel, através de aplicativo.

36 Permitir o armazenamento da lista de materiais requisitados e saldo do material requisitado, possibilitando a coleta dos dados no modo offline.

37 Possibilitar o atendimento da requisição de um material, sem que exista a necessidade de efetuar a leitura do código de barras do material ou digitação da quantidade atendida.

38 Emitir alerta caso material coletado não exista na requisição, impedindo o seu atendimento.

39 Demonstrar ao usuário, caso a quantidade do material já coletado para atendimento da requisição seja maior que o saldo do material disponível, exibindo a quantidade já coletada e o saldo do material no almoxarifado.

40 Permitir o atendimento da requisição por meio da leitura do código de barras do produto, ou



MUNICÍPIO DE PINHAL DA SERRA

ESTADO DO RIO GRANDE DO SUL

leitura/digitação do identificador do material; Ao efetuar a leitura, deve ser retornada as informações do material no almoxarifado, como o código do material, descrição do material, código da especificação, descrição da especificação, unidade de medida e saldo do material no estoque.

41 Listar as requisições recebidas que estejam pendentes de atendimento, que não foram totalmente atendidas e nem canceladas, exibindo o código da requisição, a data da requisição, o código do organograma requisitante, a descrição do organograma requisitante, o nome da pessoa requisitante e a situação da requisição.

42 Permitir finalizar o atendimento da requisição pelo aplicativo, gerando de forma automática uma saída, desde que conectado à internet.

43 Permitir, durante a coleta do atendimento da requisição, o acréscimo na quantidade atendida o valor um para o material coletado possibilitando a alteração da quantidade lida, em cada leitura feita.

44 Permitir a edição da quantidade lida do material no atendimento da requisição, de forma manual ou por meio de uma nova leitura do material.

45 Permitir a listagem dos itens da requisição selecionada, demonstrando o código da requisição, o código do material, descrição do material, código da especificação, descrição da especificação, unidade de medida, quantidade pendente para atendimento, quantidade atendida e saldo do material no almoxarifado.

46 Permitir que ao efetuar login no sistema possa selecionar o contexto do sistema, indicando a entidade permissionária e o Almoxarifado permissionário, o exercício existente para esta Entidade

47 Permitir a autenticação no aplicativo junto ao sistema de Almoxarifado, informando usuário e senha.

Faturamento de Água

1 Permitir a consulta através de qualquer campo do cadastro;

2 Permitir ao menos dois modos de visualização, sendo um destes em tabela;

3 Permitir a busca por qualquer campo cadastrável;

4 Permitir o cadastro de bancos diversos e vincular a essas contas bancárias;

5 Permite cadastrar os dados do departamento de água, assim como suas particularidades. Caso existam uma ou mais empresas vinculadas ao negócio, aplicação deve permitir cadastrar todas essas;

6 Permitir o cadastro de feriados fixos, municipais com descrições distintas. Para todas as operações financeiras, definição de datas previstas de leitura, definição de datas de execução de serviços e operações diversas pré-agendadas devem-se considerar os feriados cadastrados.

7 Permitir o cadastro de, pelo menos, duas mensagens que serão direcionadas a todos consumidores.

8 Permitir o cadastro das mensagens que serão enviadas aos consumidores em situações específicas, sendo possível prever pelo menos as seguintes situações: específica, débito automático, faturamento, agência, reaviso, conta unificada, alerta especial de débitos anteriores.

9 Permitir o cadastro de mensagens que serão vinculadas aos comunicados de notificação de débito e notificação de corte, sendo que este pode ser alterado a qualquer momento pelo usuário.

10 Permitir o cadastro de motivos de recálculos, sendo que, estes serão exigidos em rotina específica de recalcular faturas e posteriormente utilizados para relatórios gerenciais.

11 Permitir o cadastro de motivo de troca de clientes para controle de trocas de titularidade das unidades consumidoras vinculadas ao departamento de água.

12 Permitir o cadastro de ocorrência de leituras, contendo situações, como: código, descrição, pré-cadastro de consumo fixo em m³, pré-cadastro de consumo fixo em valor, impressão de conta, descrição na conta, tipos de ação para ocorrência, finalidade de cálculo e impressão, captura de foto, repasse ou crítica de leitura, aplicar débito ou crédito de consumo, digitar leitura do hidrômetro ao informar determinada ocorrência, gerar



MUNICÍPIO DE PINHAL DA SERRA

ESTADO DO RIO GRANDE DO SUL

notificação de ocorrência em formulário separado.

13 Permitir o cadastro de clientes especificando o tipo de pessoa e para cada tipo a aplicação deve se adequar quanto às informações necessárias para seu gerenciamento, visando integração total com todos os módulos presentes no sistema comercial;

14 Permitir o cadastro de pessoas físicas e jurídicas em qualquer módulo da aplicação.

15 Permitir o cadastro de informações pertinentes ao sistema de distribuição de água, contendo as estações de tratamento e reservatórios, tais como, os parâmetros de qualidade da água, as amostras analisadas, o período e a qualidade da análise, análises fora do padrão, a vinculação dos reservatórios cadastrados nas unidades consumidoras na qual este seja provedor de abastecimento.

16 Permitir o cadastro de serviços a serem cobrados nas faturas, com diversos tipos de aplicações.

17 Permitir definir se o serviço será cobrado com valor fixo, valor percentual ou de acordo com o consumo em m³.

18 Permitir o cadastro da conta contábil por serviço, podendo assim identificá-la na rotina de movimentação contábil.

19 Permitir o cadastro do código de dívida ativa de um determinado serviço.

20 Permitir a parametrização de determinado serviço será considerado em caso de haver crédito ou débito de consumo.

21 Permitir definir se haverá incidência de impostos para determinados serviços.

22 Permitir a parametrização de mensagem a ser impressa quando determinado serviço for incluído na fatura.

23 Permitir parametrizar a alteração do valor de determinado serviço após seu lançamento.

24 Permitir definir se determinado serviço será considerado nas negociações.

25 Permitir parametrizar se determinado serviço será discriminado na fatura.

26 Permitir parametrizar se determinado serviço será vinculado a água/esgoto.

27 Permitir o cadastro de anexos tarifários contendo as informações de código, categoria, subcategoria.

28 Permitir a vinculação de cada anexo tarifário a tarifa básica operacional.

29 Permitir ativar/inativar um anexo cadastrado a qualquer momento.

30 Permitir o cadastro de diversas faixas de consumo, vinculando as mesmas em seus pertinentes anexos tarifários.

31 Permitir definir a quais serviços determinada faixa de consumo se aplica.

32 Permitir o controle da vigência inicial e final da faixa de consumo.

33 Permitir aplicar anexos diferentes dentro da mesma referência, sendo que o cálculo ocorrerá proporcionalmente, dentro de cada vigência preestabelecida, não obrigando que a alteração na tabela tarifária seja feita somente na virada de uma referência.

34 Permitir o cadastro de informações referentes à correção monetária, que é aplicada automaticamente no anexo tarifário vigente.

35 Permitir o lançamento de débitos avulsos tanto para os consumidores que estejam quanto para os que não estejam vinculados a uma unidade consumidora.

36 Permitir o cadastro do tipo de débito avulso.

37 Permitir ativar e inativar tipos de débitos avulsos.



MUNICÍPIO DE PINHAL DA SERRA

ESTADO DO RIO GRANDE DO SUL

38 Permitir vincular a receita contábil pertinente a cada débito avulso e registra toda a movimentação contábil deste.

39 Permitir a negociação de débitos avulsos, aplicando prévia simulação, onde o usuário tem informação dos valores das parcelas e vencimentos antes de concluir a operação.

40 Permitir, na negociação, o registro da movimentação contábil das parcelas e caso tenha mais de um serviço que se credite/estorne proporcionalmente os valores.

41 Permitir o cadastro do tipo de entrega das faturas.

42 Permitir o cadastro de regionais diversas que poderão ser responsáveis por abastecimento, manutenção e controle de um grupo de município e localidades.

43 Permitir o cadastro de município, localidades, bairros e logradouros, vinculando-os de maneira lógica.

44 A aplicação deve ser integrada com, pelo menos, três API's de pesquisa automatizada por CEP, sendo uma principal e no caso de instabilidade uma segunda será acionada, e assim sucessivamente.

45 Permitir o cadastro de hidrômetros que compõem a atual composição de ligações ativas do município.

46 Permitir o cadastro de hidrômetros não instalados.

47 Permitir o controle do histórico de hidrômetros instalados e retirados das ligações.

48 Permitir o controle de cadastros de informações da aquisição de hidrômetros, assim como da respectiva nota fiscal.

49 Permitir o controle de cadastros de fabricantes de hidrômetros, possibilitando a pesquisa dessa informação quando realizado o vínculo de um hidrômetro a uma ligação.

50 Permitir o controle das trocas de hidrômetros através de motivos de substituição.

51 Permitir o histórico de hidrômetros já utilizados por determinada ligação.

52 Permitir o cadastro individual de hidrômetro, contendo as seguintes informações: código, número do hidrômetro, fabricante, número da nota fiscal, vazão, diâmetro e número de dígitos.

53 Permitir o cadastro do hidrômetro de cada ligação, contendo as seguintes informações: fabricante, quantidade de dígitos, diâmetro, vazão, diâmetro da ligação, classificação, se utiliza telemetria, localização do hidrômetro, data de instalação de hidrômetro, leitura inicial do hidrômetro.

54 Permitir o cadastro de todos os fornecedores de hidrômetros.

55 Permitir a criação de roteirizações baseando-se nas informações pré-definidas nos parâmetros gerais.

56 Permitir a pesquisa e emissão de roteirizações já cadastradas.

57 Lista detalhes da roteirização, com dados de todas as unidades consumidoras nela vinculada, sequência da mesma na roteirização e endereço completo das unidades consumidoras.

58 Permitir alterar a qualquer momento a sequência de uma determinada unidade consumidora vinculada a uma rota.

59 Reordenar de forma automática a sequência das unidades consumidoras quando se realiza uma alteração.

60 Permite alterar a qualquer momento uma determinada unidade consumidora de rota.

61 Permitir a definição das regras de cobrança em macromedidores que possuem medidores dependentes.

62 Permitir a configuração diferentes tipos de configuração de macromedidores, tais como, um



MUNICÍPIO DE PINHAL DA SERRA

ESTADO DO RIO GRANDE DO SUL

hidrômetro macroabastecendo outros hidrômetros dependentes, uma ligação macro vai receber a soma do faturamento de seus dependentes, emitindo conta somente para a ligação macro, a ligação macro será faturada e o valor faturado será rateado entre os dependentes, será feito o rateio do consumo (m³) apurado na ligação macro para todos os seus dependentes e posteriormente será efetuado o cálculo das faturas dos dependentes individualmente.

63 Permitir parametrizar tipos de cobranças, tais como, cobrança nos dependentes, cobrança na ligação macro.

64 Permitir o cadastro, edição, pesquisa e inativação de unidades consumidoras, contendo as seguintes interfaces: dados da ligação, dados do usuário/proprietário, dados do hidrômetro, histórico de hidrômetros utilizados, dados do imóvel, parametrizações gerais baseadas na regra de negócio do departamento de água, parametrizações de integração com o sistema de LIS, informação de mensagens vinculadas à unidade consumidora para determinada referência, histórico de leituras, serviços, débitos de leitura, débitos avulsos, opção de imprimir faturas em aberto.

65 Permitir leitura e impressão simultânea.

66 Permitir a disponibilização de cargas individuais e em grupo.

67 Manter o histórico de cargas enviadas com sucesso, e com falhas de comunicação na interface.

68 Manter o histórico de baixa das cargas enviadas com sucesso, e com falhas de comunicação na interface.

69 Exibir informações de falhas na rotina de LIS.

70 Exibir informações dos leituristas responsáveis por carga,

71 Permitir o agrupamento de leituras.

72 Permitir a parametrização da dados de integração, tais como, informação de priorização de categorias, descrição de serviços que serão impressos nas faturas, tipo de ação para existência de ocorrência nas leituras, tipo de código de barras utilizado, sendo estes baseados no layout FEBRABAN, valor mínimo para cobrar/imprimir uma fatura, dados diversos relacionados à impressão de contas, sendo estes adaptáveis às regras de negócio aplicadas no departamento de água.

73 Permitir parametrizar configurações auxiliares, tais como, percentuais para cálculo de consumo mínimo e máximo, alíquota de FISCAL aplicada, alíquota de ICMS aplicada, limite de parcelamento de um débito, número de dias pós-vencimento para geração de notificação de débitos, encargos financeiros e tipos de cobranças a serem aplicados, predefinição da roteirização.

74 Permitir parametrizar configurações de valores, tais como, quitações abaixo do valor do débito, percentual abaixo permitido na quitação, quitação acima do valor do débito, máximo de desconto que poderá ser aplicado em uma negociação, mínimo de entrada em uma negociação, número máximo de parcelas em uma negociação.

75 Permitir a parametrização de códigos contábeis, tais como, vincular a todos os tipos de cobrança da aplicação sua receita contábil e alterar a receita contábil de determinada cobrança, mantendo o histórico de cobranças anteriores em sua movimentação contábil.

76 Permitir a negociação de débitos individualmente ou em grupo.

77 Permitir alterar o responsável pelo débito durante a negociação.

78 Permitir a negociação de débitos de faturas e cobranças avulsas.

79 Exibir uma simulação da negociação antes de aplicar de fato a operação.

80 Permitir desconto no processo de negociação.

81 Permitir a negociação como o serviço a ser cobrado nas faturas mensais de água;

82 Permitir negociar gerando faturas avulsas.



MUNICÍPIO DE PINHAL DA SERRA

ESTADO DO RIO GRANDE DO SUL

- 83 Permitir a flexibilidade na definição para início dos vencimentos das parcelas negociadas.
- 84 Permitir o registro e manter o histórico de todas as movimentações contábeis pertinentes a parcelamentos.
- 85 Permitir a realização do cancelamento por débito e de negociação por serviço.
- 86 Permitir registrar e manter o histórico de todas as movimentações contábeis pertinentes a cancelamento de negociações.
- 87 Permitir quitação manual para débito avulso, débito de fatura, comunicados de débito.
- 88 Permitir quitação automática de faturas arrecadadas através de agências bancárias;
- 89 Permitir a integração com bancos conveniados, utilizando layout de integração FEBRABAN;
- 90 Permitir a exportação e importação de dados relacionados a débito automático para as agências bancárias conveniadas.
- 91 Permitir a geração manual de comunicados de débitos.
- 92 Permitir o cadastro de mensagem personalizada para ser impressa no comunicado.
- 93 Possuir rotina de geração de comunicado de débitos automática executada diariamente.
- 94 Permitir a gerência de comunicados de débito, onde se pode definir se este será mantido ou inativado, se será enviado junto com a leitura ou não.
- 95 Permitir a definição da data prevista para corte ao gerar a notificação de débito.
- 96 Permitir a geração de documento para ser apresentado durante a execução do corte.
- 97 Permitir o cadastro de mensagem personalizada para ser impressa no comunicado.
- 98 Permitir a geração do comunicado de corte na geração do comunicado de débito.
- 99 Permitir a atualização diária de juros, multas e correções para os débitos em atraso.
- 100 Manter o histórico de atualização diária dos encargos.
- 101 Permitir a realização e exclusão de lançamentos para cobranças avulsas, essas podem ser para pessoas que possuem vínculo com unidades consumidoras ou não.
- 102 Manter histórico de todos os lançamentos avulsos na rotina de movimentação contábil;
- 103 Realizar o fechamento mensal das rotinas de cobrança do módulo de faturamento;
- 104 Permitir que os serviços de referência atual e inferiores que ainda não foram calculados sejam transferidos para a próxima referência em aberto.
- 105 Permitir que sejam descontados créditos e débitos de consumo utilizados nas leituras da referência selecionada.
- 106 Permite digitação de consumo em m³ individual, m³ em lote, pela média individual; pela média em lote, ocorrência individual, ocorrência em lote.
- 107 Permitir o lançamento de leitura coletada de forma manual.
- 108 Permitir o lançamento de mensagem que será impressa na fatura de todos os consumidores.
- 109 Permitir o lançamento de mensagem específica a determinados consumidores, podendo esse lançamento ser individual ou em lote.
- 110 Permitir o lançamento de serviços que serão cobrados por período determinado ou indeterminado, ou ainda, cobrados somente em uma referência, sendo de maneira individual ou por rota.
- 111 Disponibilizar relatórios de faturamento, de consumo por logradouro, mapa contábil,



MUNICÍPIO DE PINHAL DA SERRA

ESTADO DO RIO GRANDE DO SUL

listagem de quitações.

112 *Exibir as informações de faturamento mensais e históricas de maneira dinâmica e interativa.*

Frotas

1 *Permitir que o registro de viagens, informando a data e horário de saída, data e horário de chegada, veículo, motorista, organograma, responsável, finalidade, observações e anexos.*

2 *Permitir o registro dos gastos com veículos ou equipamentos, informando a data e horário da despesa, número da ordem, origem, caso se trate de licitação, estoque ou terceiros, veículo ou equipamento, motorista, organograma, fornecedor, número do documento.*

3 *Possibilitar a consulta de dados constantes no sistema de Folha para cadastramento dos motoristas.*

4 *Permitir registrar veículos com informações provenientes do cadastro de bens do município.*

5 *Permitir interação com o Portal da Transparência.*

6 *Possibilitar o envio de dados para o portal para o gestor.*

7 *Possibilitar a geração automática de uma despesa, a partir da ordem de abastecimento.*

8 *Possibilitar o cadastramento dos materiais a serem utilizados/consumidos pelos veículos e equipamentos, como lubrificantes, combustíveis, pneus.*

9 *Possuir controle sobre abastecimentos e gastos dos veículos feitos fora e dentro da entidade controlando o saldo dos materiais.*

10 *Controlar automaticamente a substituição de marcadores (hodômetros e horímetros) por meio das movimentações do veículo.*

11 *Propiciar registrar o controle de quilometragem dos veículos, informando o motorista, o setor requisitante, a distância percorrida, a data/hora, a quilometragem de saída e de chegada.*

12 *Permitir o registro das ocorrências envolvendo os veículos ou equipamentos, como troca de hodômetro, acidentes, entre outros, registrando as respectivas datas.*

13 *Permitir a inclusão de documentos e/ou imagens nas ocorrências lançadas para os veículos, devendo ser armazenadas no próprio banco de dados e possibilitando sua visualização pelo próprio cadastro.*

14 *Permitir o cadastramento dos tipos de ocorrências indicando se o tipo de ocorrência se refere a uma adaptação no veículo ou não.*

15 *Permitir cadastrar ordens de serviço para os veículos da entidade.*

16 *Controlar as trocas de óleo efetuadas nos veículos, identificando o tipo da troca (caixa, diferencial, motor ou torque).*

17 *Permitir a definição dos tipos de taxas e licenciamentos, trazendo como padrão IPVA, DPVAT e Licenciamento Anual.*

18 *Permitir cadastrar informações de pagamento do IPVA dos veículos.*

19 *Permitir cadastrar seguradoras e apólices de seguros (com valor de franquia e valor segurado) para os veículos.*

20 *Permitir o cadastro de licenciamentos dos veículos com informação da data/valor do licenciamento e seguro obrigatório, possibilitando a emissão do relatório por período e veículo.*

21 *Permitir controlar as trocas de pneus com identificação da posição dos pneus trocados (dianteira/traseira/todos) incluindo tipo da troca (novo/recapagem).*



MUNICÍPIO DE PINHAL DA SERRA

ESTADO DO RIO GRANDE DO SUL

- 22 Propiciar inserir as informações dos funcionários que possuem carteira de habilitação.
- 23 Propiciar a geração de relatórios dos dados cadastrais alimentados ao sistema como veículos, centro de custos, funcionários, fornecedores, ocorrências, despesas, materiais.
- 24 Controlar produtividade dos veículos com avaliação de desempenho de cada um, emitindo relatório demonstrando os litros consumidos, a média e avaliando o consumo do veículo (baixo, normal ou alto).
- 25 Emitir planilhas para preenchimento das viagens dos veículos, contendo ao menos os seguintes campos: centro de custo requerente, placa do veículo, quilometragem de saída e de chegada, nome do motorista e data/hora de saída e chegada.
- 26 Propiciar emitir planilhas para preenchimento das ordens de abastecimento, contendo ao menos os seguintes campos: motorista, placa do veículo, fornecedor, material/serviço.
- 27 Permitir o cadastro de veículos com informações detalhadas como: marca e modelo do veículo, potência do motor, cilindradas, tipo de combustível utilizado, além da classificação (passageiro, carga, tração), capacidade volumétrica de combustível e informações extras como centro de custo e materiais que o veículo necessita.
- 28 Possuir o cadastramento de reservas de veículos por centro de custo e por funcionário, registrando a data da reserva e o período que o veículo será reservado, e a finalidade (serviço, viagem, manutenção).
- 29 Permitir que o usuário cadastre os tipos de finalidades das reservas de veículos, devendo apresentar tipos padrões como serviço, viagem e manutenção.
- 30 Propiciar controle de vencimentos do licenciamento dos veículos, em painel dinâmico, com possibilidade de alteração de dados diretamente pela lista.
- 31 Propiciar controle de motoristas em painel dinâmico, com possibilidade de alteração de dados diretamente pela lista.
- 32 Permitir o vínculo de motoristas a determinado veículo ou equipamento.
- 33 Permitir salvar os relatórios em formato PDF simples, possibilitando que sejam assinados digitalmente.
- 34 Permitir controlar os serviços que são realizados utilizando os veículos da entidade.
- 35 Propiciar efetuar o cadastro das cidades que abrangem a competência da entidade.
- 36 Permitir a emissão de relatórios com as informações que contemplam o cadastro de veículos detalhando dados como os materiais utilizados pelos veículos.
- 37 Propiciar inserir as despesas nos lançamentos dos gastos com os veículos da entidade, como nas ordens de abastecimento e serviço.
- 38 Permitir inserir as informações dos seguros firmados para os veículos.
- 39 Propiciar efetuar o controle do registro das saídas e retornos dos veículos.
- 40 Propiciar o controle de manutenção dos veículos através de painel interativo com filtros.
- 41 Propiciar emitir planilhas para preenchimento das ordens de serviço, contendo os seguintes campos: motorista, placa do veículo, fornecedor, material/serviço.
- 42 Propiciar realizar o registro das ordens de prestação de serviços que são realizados utilizando os veículos da entidade.
- 43 Permitir a inclusão de anexos ao cadastro do veículo, possibilitando anexar, fotos, documentos do veículo, multas, pagamentos e demais arquivos que sejam necessários. Deve permitir arquivos nas seguintes extensões: png, bmp, jpg, gif, doc, docx, txt, ppt, pptx, xls, xlsx, pdf, odt, ods, dwg.
- 44 Permitir a troca de entidade e/ou exercício sem encerrar o sistema.



MUNICÍPIO DE PINHAL DA SERRA

ESTADO DO RIO GRANDE DO SUL

45 Permitir a configuração dos órgãos e unidades orçamentárias.

46 Permitir o cadastro de atividades de manutenção preventivas recomendadas pelo fabricante, emitindo check-list para verificação de sua execução.

47 Permitir o controle das atividades de manutenção preventivas recomendadas pelo fabricante, emitindo checklist em tecnologia mobile para gestão da frota.

Saúde Municipal

1 O sistema deverá proporcionar à gestão municipal, a interação das informações, em tempo real, entre as áreas de Atenção Básica, Assistência em Saúde, Assistência Farmacêutica, Financeiro, Regulação, Diagnósticos, Ações Programáticas e Vigilância em Saúde.

2 Permitir a consolidação das informações no momento do seu lançamento, de acordo com as regras do SIGTAP - Sistema de Gerenciamento da Tabela de Procedimentos do SUS, ou demais tabelas de procedimentos, de forma que evite problemas ou críticas no momento do faturamento.

3 O sistema deverá ser totalmente web, podendo ser acessado de qualquer dispositivo que disponha de um navegador web com acesso à internet, e deverá ser acessível nos principais navegadores do mercado, tais como: Internet Explorer, Firefox, Chrome e Safari, além de rodar nos principais Sistemas Operacionais: Windows, Unix/Linux, Android e iOS.

4 Permitir o gerenciamento da fila de espera da recepção, permitindo o agendamento de um paciente da fila oriundo do agendamento, caso seja novamente agendado, ou alterado.

5 Permitir visualizar o acompanhamento do paciente por meio de registro eletrônico (prontuário clínico), para atendimentos na unidade ou domiciliar, abertos e finalizados, permitindo visualizar todas as ações registradas nos atendimentos clínicos.

6 Permitir ao profissional de saúde, durante atendimento, visualizar o cadastro de laudo para procedimentos de alta complexidade - APAC.

7 Permitir a manutenção de alergias do paciente no atendimento, possibilitando sua alteração ou informar que o paciente nega possuir alergia, mantendo o histórico de alteração durante cada atendimento.

8 Permitir a impressão de documentos do atendimento, deverá possibilitar abrir o documento em PDF para visualização ou impressão de cada item, possibilitando a impressão do PDF de acordo com o modelo selecionado.

9 Permitir configurar, por unidade de saúde, o registro da evolução do paciente através do SOAP ou Anamnese/Exames Físicos.

10 Permitir a consulta de pacientes para visualizar as solicitações, possibilitando agendar consultas para as solicitações que não necessitam de regulação. Deverá permitir consulta pelo nome social, nome, CNS, CPF.

11 Permitir ao profissional de saúde editar e/ou excluir as administrações de medicamentos realizadas, durante o atendimento.

12 Permitir registrar e realizar a manutenção da estratificação de risco do paciente durante o atendimento, atualizando automaticamente cadastro do paciente as informações de estratificações que forem registradas no atendimento, e a cada novo atendimento além de possibilitar informar a estratificação, deverá carregar as que já foram preenchidas, permitindo alterá-las.

13 Permitir a exibição de documentos digitalizados adicionados no cadastro do paciente e no atendimento, para usuários que possuem permissão para visualizar a lista de anexos.

14 Permitir, para o atendimento ambulatorial, registrar informações do atendimento, como o local do atendimento, tipo de atendimento, modalidade AD, racionalidade em saúde, unidade, profissional, especialidade e tipo de consulta, no caso de atendimento odontológico.



MUNICÍPIO DE PINHAL DA SERRA

ESTADO DO RIO GRANDE DO SUL

15 Permitir na evolução do atendimento, informar o CID principal e CIDs secundários, possibilitando a consulta do CID por nome ou código, podendo ser registrado o CID ou grupo de CID.

16 Permitir disponibilizar acesso aos medicamentos de uso contínuo.

17 Possuir rotina de consumo interno aos profissionais nas Unidades de Saúde, permitindo efetuar o registro de produtos, materiais, insumos a serem utilizados na higienização, coleta do exame, curativos, dentre outros.

18 Permitir efetuar a consulta de Consumo Interno realizada pela Unidade de Saúde, permitindo a visualização da lista de Produtos já registrados ao consumo interno.

19 Permitir ao encaminhar o paciente para observação, e realizar a impressão de prescrições manuais para uso interno.

20 Permitir a realização do cadastro de prescrições padrões para utilização nas rotinas de prescrições.

21 Permitir registrar evasão do paciente na unidade de saúde, a partir da segunda chamada, essa opção não deverá estar disponível quando o atendimento estiver com a situação em atendimento ou reavaliar.

22 Permitir através de parametrização, realizar validação, durante a requisição de procedimentos no atendimento, se o paciente reside em um município diferente, permitindo a configuração da validação para alerta, erro ou sucesso. No caso de erro, apresentar mensagem e impedir que a requisição do procedimento seja realizada; alerta – apresentar mensagem e permitir que a requisição do procedimento seja realizada; e sucesso - permitir que a requisição do procedimento seja realizada.

23 Permitir, durante o atendimento executar apenas os procedimentos que não requerem autorização de profissional regulador.

24 Permitir registrar as condições avaliadas do paciente durante os atendimentos de atenção básica, gerando automaticamente o CIAP correspondente, conforme e-sus.

25 Permitir informar, visualizar e excluir procedimentos cadastrados e gerados durante a observação do paciente. Deve conter campos para informar o código e nome do procedimento, quantidade, profissional, CID, origem e situação. Para o caso de exclusão, só deve permitir o procedimento gerado pelo próprio profissional.

26 Permitir a visualização das filas de atendimento, exibindo a quantidade de pacientes que encontram-se nas filas de agenda, atendimento, observação e nos registros de atendidos e não atendidos.

27 Permitir ao profissional de saúde realizar a impressão de documentos comprobatórios necessários para a conclusão e prosseguimento dos processos realizados no atendimento, possibilitando realizar as impressões de prescrições, requisições, administrações, encaminhamentos, transferência, FAA, FA, atestados, declarações, documentos e laudos, controlando também a situação de cada documento: impresso, inativo, não impresso.

28 Permitir na fila de atendimento da recepção, no momento da confirmação da presença do paciente, alterar informações do seu cadastro e informar se é caso de priorização.

29 Permitir que o Profissional de Saúde, durante o atendimento, possa realizar o cadastro de solicitações de Laudo para solicitação de internação hospitalar - AIH, que deverá conter informações de justificativa da internação, procedimento solicitado e causas externas (para acidentes ou violências).

30 Permitir aos profissionais de saúde autorizados, através do atendimento clínico requisitar exames/procedimentos de mamografia, validando sexo e idade do paciente.

31 Gerar lista de espera da unidade de saúde, a partir de uma lista de pacientes com procedimentos agendados, exibindo informações relacionadas ao paciente, tais como: sexo, número do prontuário, CNS, idade, priorização, data de agendamento e situação, permitindo registrar o não atendimentos pacientes agendados na unidade de saúde.

32 Permitir a visualização dos atendimentos cadastrados disponíveis na fila de atendimentos e



MUNICÍPIO DE PINHAL DA SERRA

ESTADO DO RIO GRANDE DO SUL

realizar o cancelamento desde que o paciente não tenha sido chamado pelo painel, que o atendimento não tenha informações de triagem, acolhimento ou atendimento. Ao cancelar um atendimento deverá ser obrigatório informar um motivo e uma observação.

33 Permitir a flexibilização para criação de relatórios, conforme a necessidade do município, através de informações disponíveis nos documentos registrados nas impressões dos atendimentos.

34 Permitir ao profissional de saúde autorizado, executar no atendimento o procedimento de radiologia, possibilitando registrar a execução do procedimento radiológico agendado para o paciente na unidade prestadora, com as seguintes informações: procedimento agendado; unidade solicitante; profissional solicitante; profissional executante; CBO e CID.

35 Permitir através da triagem ou acolhimento realizar a finalização dos atendimentos, e quando atendido deve permitir informar como concluído atendido, e para os casos em que existir registro de atendimento (triagem ou acolhimento) deve fazer parte da lista de pacientes “não atendidos”.

36 Exibir, na fila de agenda de procedimentos, os procedimentos agendados na unidade de saúde prestadora, devendo apresentar lista com informações pertinentes aos pacientes e procedimentos agendados e não executados. A lista deve apresentar as seguintes opções: nome do paciente; sexo; idade; CNS; nome da mãe; priorização; atendimento; procedimento e a situação.

37 Exibir na fila de atendimentos os procedimentos confirmados para o paciente na unidade de saúde, para que o profissional possa registrar a execução ou o não atendimento.

38 Permitir configurar e editar no cadastro de especialidades, a fim de registrar se a mesma exige autorização.

39 Permitir a visualizar e registrar informações para os atendimentos de urgência e emergência.

40 Permitir integração com a base do cadastro nacional de estabelecimentos de saúde - CNES, promovendo a importação e atualização das unidades de saúde: posto de saúde, serviço de urgência, academia da saúde, hospital, maternidade, centro de parto normal, farmácia popular, CAPS e Centro de especialidade, profissionais e seus respectivos vínculos, por meio da interoperabilidade SOA-SUS, Ministério da Saúde.

41 Possuir fila de não atendidos, que exiba os atendimentos de procedimentos não atendidos na unidade de saúde prestadora. Deverá exibir lista com informações pertinentes aos pacientes e procedimentos agendados e não atendidos na unidade.

42 Permitir a visualização prévia à impressão do documento de Cadastro de Laudo médico para procedimentos de alta complexidade - APAC.

43 Permitir que o usuário acesse o RES – Registro eletrônico de saúde do paciente, conforme permissão de acesso configurada para o RES, para que seja possível controlar o acesso nos registros de todas as movimentações realizadas para o paciente dentro da unidade.

44 Adicionar e finalizar no RES dos pacientes seus medicamentos de uso contínuo.

45 Visualizar e filtrar no RES todas atividades coletivas que o paciente participou.

46 Permitir filtrar por unidade, período de data, profissional, equipe, tipo da atividade.

47 Listar e filtrar no RES os medicamentos contínuos do paciente.

48 Permitir filtrar por nome do medicamento.

49 Permitir realizar o Cadastro de Laudo de Autorização de Procedimento de Alta Complexidade, sem a necessidade de que tenha sido previamente efetuado um atendimento ao paciente.

50 Dispor da lista de procedimentos autorizados a serem realizados nos atendimentos odontológicos conforme e-Sus.

51 Possuir relatório de pacientes cadastrados sem cartão SUS, informando o nome do usuário que realizou o cadastro.



MUNICÍPIO DE PINHAL DA SERRA

ESTADO DO RIO GRANDE DO SUL

52 Permitir emitir relatório de atendimentos por hora, possibilitando filtrar por unidade, profissional, data inicial, hora inicial, data final, hora final, devendo exibir ao menos as seguintes informações: entidade, unidade, profissional, data de atendimento do profissional, horário do atendimento, nome e idade do paciente, totalizador de atendimento do dia, totalizador de atendimentos de crianças, totalizador de atendimentos de adultos e total de atendimentos do profissional.

53 Permitir emitir relatório de procedimentos por paciente, permitindo realizar diversas filtrações, exibindo no relatório a unidade, o paciente, idade, data/hora do procedimento, nome do profissional, nome do procedimento e quantidade, além do totalizador de procedimentos do paciente, e totalizador de procedimentos da unidade.

54 Permitir ao cidadão realizar o agendamento de consultas via aplicativo.

55 Possibilitar o envio de lembrete ao paciente, via SMS, e-mail ou WhatsApp referente ao Agendamento de Consulta de Especialidade.

56 Permitir o gerenciamento da agenda de procedimento da unidade.

57 Permitir excluir agendas de procedimentos cadastradas, desde que não possuam agendamentos cadastrados.

58 Permitir registrar presença ou ausência do agendamento de procedimentos laboratoriais para pacientes agendados na unidade de saúde prestadora.

59 Permitir a impressão do comprovante de agendamento do paciente após agendar consulta de especialidade.

60 Permitir visualizar prontuário resumido (miniprontuário) dentro do atendimento, para profissionais que possuem permissão, possibilitando a visualização independente da aba em que o profissional estiver trabalhando (triagem, acolhimento e atendimento).

61 Possuir relatório de atendimentos, que demonstre os horários de entrada e saída da fila de atendimento, triagem, acolhimento e atendimento clínico.

62 Dispor de atualização automática na listagem de agendamentos de especialidade, em todas as telas que estiverem acessando o sistema conforme o consumo dos agendamentos ou alteração das agendas, feriados e ausências.

63 Possuir cadastro de convênios, possibilitando realizar o vínculo e manutenção do vínculo das especialidades que serão disponibilizadas para o convênio selecionado. Para a inclusão deverá conter campos para registrar as seguintes informações: Convênio; especialidade; valor e situação (ativo/inativo).

64 Permitir realizar o atendimento domiciliar, possibilitando às equipes de atenção básica, realizar o atendimento e acompanhamento de pacientes em casa. Para o registro do atendimento deverá disponibilizar o cadastro das seguintes informações: paciente, nome ou nome social, sexo, idade, data de nascimento, CNS, CPF, prontuário, telefone, e endereço.

65 Permitir a emissão de relatório de requisições de procedimentos, conforme a situação que deverá ser: requisitado, aguardando, autorizado, não autorizado. O relatório deverá exibir ao menos as informações relativas ao profissional solicitante, paciente, especialidade encaminhada, quantidade, valor, procedimento, situação, data de autorização, número da solicitação, e telefone do paciente.

66 Permitir informar no agendamento de especialidades, quais os procedimentos que serão executados na consulta.

67 Permitir a adição de nova agenda de especialidade para o profissional, possibilitando que os agendamentos sejam realizados de acordo com as especialidades do profissional.

68 Permitir a consulta da informação desconsiderando acentos e caracteres especiais, permitindo ainda que caso o usuário digite sua busca sem acento ou carácter especial encontre o resultado esperado.

69 Permitir a transferência de agendamentos de procedimentos de um ou vários pacientes ao mesmo tempo, informando a data das transferências de agendamentos e o motivo.



MUNICÍPIO DE PINHAL DA SERRA

ESTADO DO RIO GRANDE DO SUL

70 Permitir reagendar consultas de especialidade pendentes de reagendamento conforme agendas disponíveis.

71 Permitir apresentar os dados do paciente em todas as vias do comprovante de solicitação de exames SADT emitidos pelo usuário.

72 Permitir ao regulador efetuar inclusão de uma Solicitação de Consulta na Central de Regulação, através do encaminhamento gerado pela Unidade de Saúde e entregue ao paciente.

73 Permitir no cadastro de convênio, listar e filtrar todas as especialidades, procedimentos e prestadores cadastrados para o convênio

74 Possuir notificação, que alerte o profissional referente às pendências de correção (preenchimento inadequado como especialidade ou a prioridade, erro ortográfico), na solicitação de consulta que esteja na fase "Aguardando".

75 Permitir o registro de Laudo BPA-I, sem que tenha sido previamente efetuado um atendimento ao paciente.

76 Efetuar a pesquisa ou listagem por Cadastro de Solicitações de Laudo do Boletim de Produção Ambulatorial – Individualizado, que deverá conter os seguintes cabeçalhos de priorização: data, paciente, solicitação, unidade e situação.

77 Realizar Impressão de solicitação de Laudo AIH - Autorização de Internação Hospitalar. O laudo deve conter as informações do profissional solicitante: nome, CNS e data da solicitação; do paciente: nome, responsável, nascimento, sexo, raça, etnia, CNS, prontuário, telefone, nome da mãe e do pai, e endereço; além de dados da unidade solicitante e informações sobre o procedimento.

78 Permitir incluir e editar informações referente a gestação, no prontuário de pacientes do sexo feminino, contendo informações referentes a data da última menstruação, idade gestacional (que deverá ser calculada automaticamente conforme a DUM), partos, gravidez planejada, maternidade de referência e o desfecho da gestação, podendo ser: abortamento, óbito, outros motivos, parto cesáreo, ou forceps ou vaginal e o local de parto.

79 Cancelar agendamento de especialidade de um paciente na central de regulação, liberando a vaga da agenda para que outro paciente possa ocupar a vaga para consulta.

80 Efetuar pesquisa ou listagem por Cadastro de Laudo para Autorização de Procedimento Ambulatorial de Alta Complexidade – APAC, mesmo sem que tenha sido previamente efetuado um atendimento ao paciente.

81 Permitir, ao realizar Cadastro de Laudo APAC, que deverá ser autorizado posteriormente, para o tipo de Laudo: Pré-Cirurgia bariátrica, Pós-Cirurgia bariátrica, gerenciando o acompanhamento do paciente, como informações de avaliação física: peso e IMC, além das comorbidades presentes.

82 Permitir aos Profissionais de saúde do Atendimento relacionado ao registro de Laudo APAC, realizar a solicitação/autorização de medicamentos de dispensação excepcional e estratégicos, mesmo sem que tenha sido previamente efetuado um atendimento ao paciente, para que posteriormente seja efetuada sua autorização.

83 Permitir ao profissional de saúde durante o atendimento, realizar visualização prévia à impressão do documento "Cadastro de Laudo APAC": Pré-Cirurgia Bariátrica, Pós-Cirurgia Bariátrica e de Medicamentos.

84 Permitir agendar consultas de especialidade para pacientes, conforme agendas cadastradas previamente. O sistema não deverá permitir agendamento de agendas bloqueadas ou canceladas, nem se houver feriado ou ausência registrada para o dia/hora do agendamento.

85 Permitir que no cadastro de prestadores, relacionados aos convênios, seja possível listar e filtrar todas as especialidades e procedimentos vinculados ao prestador do convênio.

86 Permitir a emissão da Ficha de Atendimento Ambulatorial - FAA, para que os profissionais de



MUNICÍPIO DE PINHAL DA SERRA

ESTADO DO RIO GRANDE DO SUL

saúde possam realizar a emissão da ficha preenchida ou registrar informações do atendimento manualmente, e posteriormente possam repassar ao sistema conforme necessidade, ou preenchida automaticamente pelo sistema com os dados do atendimento.

87 Permitir ao profissional de saúde a visualização e impressão do laudo AIH através do Registro Eletrônico de Saúde (RES).

88 Permitir a visualização e filtragem no registro eletrônico de saúde dos registros de viagens.

89 Permitir ao profissional de saúde através da regulação, realizar a impressão ou reimpressão de Laudo: BPA-I, necessários para a conclusão e prosseguimento adequado dos processos realizados na Regulação.

90 Permitir efetuar Cadastro de Requisição de Produtos, vinculando-o à Unidade de Saúde requisitante e à Unidade requisitada. Os Produtos a serem requisitados devem ser adicionados, indicando a quantidade, permitindo registro das informações como um rascunho, podendo ser editado novamente, antes de ser finalizada a requisição.

91 Permitir registrar a execução de procedimentos com finalidade diagnóstica agendado para o paciente na unidade prestadora com as seguintes informações: procedimento agendado; unidade solicitante; profissional solicitante; profissional executante; CBO e CID.

92 Permitir ao profissional de Saúde efetuar o cancelamento da solicitação de Laudo AIH.

93 Permitir a visualização lista com os laudos AIH cancelados.

94 Permitir ao encaminhar o paciente para observação, realizar a impressão da requisição de exames para uso interno, e as impressões devem ocorrer conforme grupo de exames.

95 Permitir a realização do registro de grupos de exames.

96 Permitir o cadastro de grupos de despesas.

97 Permitir a busca de um paciente da lista pelo nome.

98 Permitir ao profissional de Saúde efetuar o cancelamento da solicitação de laudo APAC.

99 Permitir o preenchimento de campos do sistema, do tipo texto, por reconhecimento de voz, ou seja, conforme o usuário fala o sistema deverá escuta descrever no campo selecionado, devendo inclusive identificar os comandos de ponto final, vírgula, dois pontos, quebra linha, após uma pausa na fala, ou o clique fora do campo.

100 Permitir ao regulador efetuar pesquisa ou listagem por Solicitação de Consultas, pelo profissional de saúde.

101 Permitir ao regulador efetuar pesquisa ou listagem por requisição de procedimentos.

102 Permitir ao regulador visualizar os procedimentos agendados, e a pesquisa por procedimentos requisitados por Unidade de Saúde.

103 Permitir ao regulador efetuar a pesquisa por procedimentos arquivados, consultas em lista de espera, consultas já autorizadas e não autorizadas.

104 Permitir incluir e manter notificação SMS ao agendamento de consulta de especialidade.

105 Permitir que o paciente possa efetuar o cancelamento do agendamento da consulta ou procedimento, respondendo NÃO, à notificação recebida.

106 Permitir incluir e manter notificação aos pacientes referentes a campanhas e mutirões a serem realizados pelas Unidades de Saúde, permitindo o registro de programações através da notificação ao paciente, comunicando somente o público-alvo conforme configurações efetuadas.

107 Permitir manter série histórica de contatos efetuados com o paciente em campanhas e mutirões.

108 Permitir incluir e manter registro de contato telefônico ao agendamento, feito ao paciente.



MUNICÍPIO DE PINHAL DA SERRA

ESTADO DO RIO GRANDE DO SUL

109 Permitir visualizar nas filas de espera a situação, data, horário e por quanto tempo o paciente encontra-se na fila, até a conclusão do atendimento.

110 Permitir transferir agendamentos de consultas de um ou vários pacientes ao mesmo tempo, possibilitando selecionar o profissional e a data inicial das transferências de agendamentos e o seu motivo.

111 Permitir o cadastro e impressão dos atestados, declarações e laudos durante o atendimento.

112 Permitir o cadastro e manutenção de laudos por exames.

113 Permitir que no mesmo atendimento, mais de um profissional possa registrar ações ao mesmo paciente, registrando de forma individual a atuação de cada profissional.

114 Permitir o cancelamento de procedimento já autorizado, retornando seu status para “aguardando”, e permitindo indicar o motivo do cancelamento.

115 Permitir o registro de ações voltadas à atenção básica conforme critérios estabelecidos pelo Ministério da saúde, por meio do sistema e-SUS, conforme Portaria 1.412/13.

116 Permitir cadastrar e manter os recipientes que serão utilizados para realização dos procedimentos laboratoriais, contendo as informações sobre o recipiente, volume, apresentação, cor, observação e situação.

117 Permitir o gerenciamento dos acesso de usuários do sistema, configurando quais ações o profissional da saúde poderá executar.

118 Permitir atualizar a listagem de agendamentos de procedimentos automaticamente em todas as telas que estejam acessando o sistema, conforme o consumo dos agendamentos ou alteração das agendas, feriados e ausências.

119 Permitir listar e filtrar todos os agendamentos de procedimentos agendados no ambiente de agendamento, que por algum motivo foram devolvidos para reagendamento, permitindo filtrar por paciente, procedimento, unidade ou usuário solicitante do agendamento, unidade prestadora, convênio e data.

120 Permitir listar o registro de ausência dos profissionais de saúde.

121 Permitir o cadastro de profissionais de saúde.

122 Permitir que os profissionais de saúde registrem suas ações no sistema, conforme compatibilidade de sua CBO, evitando inconsistências posteriores no processo de geração do arquivo de produção.

123 Permitir informar quando o atendimento é uma escuta inicial ou orientação, gerando procedimento automaticamente e validando demais procedimentos ao finalizar atendimento. Esta funcionalidade deve ser utilizada somente quando for um atendimento ambulatorial e a especialidade do profissional não estiver configurada como especializada.

124 Permitir a realização do acolhimento, ainda na fila de atendimento, utilizando-se dos critérios de avaliação da classificação de riscos conforme PNH podendo parametrizar pelo critério de 5 ou 4 níveis, onde a necessidade de cada paciente é representada pelas seguintes cores: Vermelha: Emergência; Laranja: Muito Urgente; Amarela: Urgente; Verde: Não urgente; Azul: Baixa complexidade.

125 Permitir realizar uma ou mais triagens para o paciente ao longo do atendimento inicial, seguindo o protocolo médico identificando as necessidades do paciente. Não deve permitir editar uma triagem após finalizada, mas apenas incluir novas triagens enquanto o atendimento estiver aberto, permitindo inclusive visualizar o histórico das cinco últimas triagens já realizadas para o referido paciente.

126 Permitir que o profissional de saúde possa realizar o atendimento do paciente, conforme sua especialidade (CBO) e permissão.

127 Permitir aos profissionais de saúde visualizar as informações do paciente, como o nome completo e foto, Idade, Número do prontuário, Deficiência, Gestante, Idoso, Criança de colo, CNS, e Alergia e Estratificação de risco.

128 Permitir o profissional de saúde visualizar, incluir e excluir procedimentos no momento da



MUNICÍPIO DE PINHAL DA SERRA

ESTADO DO RIO GRANDE DO SUL

triagem/acolhimento do paciente.

129 Permitir, durante o atendimento, realizar transferências de pacientes para outras unidades, conforme necessidade da unidade de saúde ou diagnóstico obtido no atendimento.

130 Permitir na fila de atendimento da recepção registrar presença e ausência dos pacientes agendados.

131 Permitir listar pacientes agendados do município para consultas eletivas e retornos, por data, com as seguintes informações: paciente (nome, número do prontuário, CNS, sexo, data de nascimento, idade), fila (Consulta e Retorno), situação (horário da consulta ou retorno), Convênio (se houver), Queixas, sintomas e observações."

132 Permitir visualizar as informações do paciente na fila de atendimento, com os seguintes dados: nome completo, sexo, idade, número do prontuário; restrições alérgicas; Nome da mãe e Pai, Município, Endereço, Deficiência (Gestante, Idoso, Criança de colo) CNS, e telefone.

133 Permitir a visualização, inclusão e alteração de informações de evolução do paciente durante o atendimento com os seguintes dados: antecedentes clínicos, condições avaliadas, vigilância em saúde bucal, CID ou/e CIAP, avaliação de exames, alergias e deficiências.

134 Permitir ao profissional responsável pela triagem, acolhimento ou atendimento gerar uma informação de atendimento complementar, permitindo editar ou incluir o que for necessário, com o registro da respectiva justificativa da complementação do atendimento, que deverá constar no prontuário.

135 Permitir listar os pacientes já atendidos (finalizados).

136 Permitir a visualização, inclusão e manutenção do cadastro de filas nas unidades de saúde do município.

137 Permitir a exibição de painel de chamadas, com letras e cores visíveis à distância, onde o nome do paciente, senha, profissional da chamada e local sejam exibidos, de modo a possibilitar aos profissionais de saúde realizar chamadas conforme ordem na fila de atendimentos, não sendo necessário sair do atendimento ou do local de trabalho para chamar o paciente.

138 Permitir ao profissional da saúde realizar o registro de painel de chamada.

139 Permitir a configuração do painel de chamadas, determinando quais fila de atendimento serão exibidas no painel.

140 Permitir ao profissional de saúde a visualização, inclusão e alteração das prescrições médicas, possibilitando realizar uma prescrição médica contendo as seguintes informações: tipo de receitas padrões (simples e especial), medicamento, posologia, via de administração, quantidade, duração do tratamento, Contínuo (Sim, Não).

141 Permitir carregar as informações do medicamento ativo para a prescrição e administração ao paciente, buscando o cadastro desejado pelo nome ou código registrado no medicamento, possibilitando ao profissional de saúde informar os medicamentos na prescrição sem a necessidade de cadastrar todas as informações do fármaco.

142 Permitir ao profissional de saúde identificar os medicamentos de uso contínuo prescritos ao paciente, possibilitando renovar a prescrição de atendimentos anteriores no atendimento atual.

143 Permitir gerar automaticamente receitas de diferentes tipos, simples e especial, de acordo com a medicação inserida na prescrição, caso o medicamento seja controlado o sistema deverá gerar uma receita do tipo especial, caso não seja a receita gerada será do tipo simples.

144 Permitir o cadastro de uma prescrição manual, possibilitando inserir informações em texto livre, sem a necessidade de inserir os campos de uma prescrição automatizada, possibilitando selecionar se trata-se de uma prescrição especial ou simples, realizando prescrição de medicamentos que não estejam cadastrados na farmácia básica.

145 Permitir editar e/ou excluir as receitas geradas.



MUNICÍPIO DE PINHAL DA SERRA

ESTADO DO RIO GRANDE DO SUL

146 Permitir a tramitação dos medicamentos entre as receitas do tipo simples, possibilitando alterar os medicamentos entre as receitas, assim como realizar a divisão de medicamentos do mesmo tipo em mais de uma receita.

147 Permitir emissão das prescrições registradas no atendimento, contendo o seguinte conjunto de informações: no cabeçalho, o logotipo do município e do SUS, nome do estado e município, nome da receita e se ela é imples ou especial; conter informações da unidade de saúde e também do paciente, como nome, idade, sexo, RG e CPF, telefone e endereço; para os medicamentos prescritos deve apresentar o nome do medicamento, posologia, duração e quantidade.

148 Permitir visualização, inclusão e manutenção da estratificação de risco do paciente, com o seguinte conjunto de informações: Tipo da estratificação (com as opções: Gestante, Criança menor de 1 ano, Idoso, Hipertenso, Diabético, Saúde Mental, Saúde Bucal), Nível do risco (com as opções: Alto, Médio, Baixo), e Observação.

149 Permitir a consulta em tempo real do estoque de medicamentos, possibilitando ao profissional de saúde verificar se o medicamento selecionado possui ou não estoque disponível na unidade.

150 Permitir a visualização das informações de evolução do paciente através do SOAP ou Anamnese/Exames Físicos conforme configuração de parâmetro realizado na unidade de saúde.

151 Permitir registrar e emitir declaração de comparecimento ou atestado, possibilitando ao paciente justificar as horas em que precisou ficar ausente de suas funções (serviço, aula, outros).

152 Permitir a flexibilização para validação do preenchimento obrigatório do CID (para atendimentos de atenção básica, especializado ou urgência) ou CIAP / Condição avaliada (para atendimentos de atenção básica) na evolução e encaminhamento do paciente, possibilitando configurar para quais CBOs será obrigatório. preencher o CID ou o CIAP.

153 Permitir ao profissional de saúde visualização, inclusão e alteração das administrações de medicamentos possibilitando realizar a administração sem que ela tenha um vínculo com uma prescrição.

154 Permitir a visualização, inclusão e manutenção de encaminhamentos para outras especialidades dentro do atendimento clínico, com o registro das seguintes informações: CID, Especialidade, Tipo (Consulta, Retorno), Prioridade (Normal, Urgente), Investigação/Diagnóstico e Indicação de referência.

155 Permitir no atendimento odontológico, na avaliação da evolução a visualização, inclusão e alteração de informações de vigilância em saúde bucal.

156 Permitir, através do atendimento clínico, requisitar exames/procedimentos citopatológicos, validando sexo e idade do paciente com o procedimento/exames solicitados.

157 Permitir visualizar e realizar a administração de medicamento durante o período de observação, a partir de uma prescrição interna registrada ou no encaminhamento para observação ou dentro da própria administração. Não deverá permitir a alteração de dados da prescrição, devendo inserir apenas o lote do medicamento que será administrado.

158 Permitir parametrizar por entidade uma validação relacionada a diferença do município de endereço do paciente com o município da unidade, permitindo informar tratar-se de inclusão de atendimento, requisição e encaminhamento quando o paciente que não pertencer ao município.

159 Permitir a emissão e impressão do prontuário constante no registro eletrônico saúde do paciente, por natureza (deve possuir uma natureza para o prontuário clínico, e outra para o prontuário odontológico), para que as informações do atendimento possam ser emitidas conforme necessidade do paciente. Ao selecionar a opção de imprimir, o sistema deverá solicitar que o usuário informe o motivo da impressão do prontuário, possibilitando inserir observação, além de exibir um aviso de responsabilidade.

160 Permitir identificar os pacientes que retornaram da observação com a situação "Reavaliar", permitindo a continuidade e desfecho do atendimento, armazenando todo o histórico, além de exibir um aviso ao profissional que encaminhou para observação do atendimento retornado assim que o paciente for encaminhado novamente para atendimento.



MUNICÍPIO DE PINHAL DA SERRA

ESTADO DO RIO GRANDE DO SUL

161 Permitir que profissionais de saúde bucal, no atendimento odontológico, possam diagnosticar, planejar, visualizar e alterar procedimentos odontológicos, identificando problemas dentários por local (Face mesial, Face distal, Face lingual/Palatal, Face vestibular, Face oclusal, Dente, Raiz, Quadrante, Sextante e Arcada) e situações representadas por cores no plano odontológico do paciente.

162 Permitir a flexibilização na criação de relatórios, através de informações disponíveis nas requisições de exames e procedimentos realizados nos atendimentos.

163 Permitir a emissão de relatório de cadastro individual de paciente, contendo ao menos: período de cadastro, paciente, sexo, status da ficha, faixa etária do paciente, profissional e equipe, tal relatório deve conter a opção de selecionar somente o último questionário do paciente ou não.

164 Permitir a flexibilização das regras de procedimentos gerados na administração de medicamentos, possibilitando à unidade de saúde escolher qual será o procedimento gerado automaticamente quando for registrada uma administração de medicamentos no atendimento ou na observação.

165 Permitir a criação de relatórios referente às ausências de profissionais, contendo as seguintes informações: Profissional, Período de ausência, Tipo de ausência, unidades e agendas.

166 Permitir a flexibilização na criação de relatórios através de informações disponíveis nos medicamentos de uso contínuo do paciente, contendo as seguintes informações: medicamento, posologia, via, quantidade.

167 Permitir consultar e visualizar as solicitações em lista de espera do paciente, permitindo realizar a busca por nome social (se houver), nome, CNS ou CPF.

168 Permitir visualizar os anexos do prontuário do paciente.

169 Permitir a inclusão de documentos digitalizados para que seja possível anexar prontuários ou exames anteriores, para usuários com permissão de adicionar anexo.

170 Permitir a exibição de todos os documentos digitalizados do paciente, para usuários que possuem permissão para visualizar a lista.

171 Permitir o consumo de cotas no agendamento de consultas, sempre que houver uma cota disponível para consumo da unidade dentro do período do agendamento.

172 Permitir cancelar agendamentos de especialidades transferidos, liberando a vaga da agenda para que outro paciente possa ocupar a vaga, devendo preencher as seguintes informações: motivo do cancelamento e observação do cancelamento, com a possibilidade de realizar o reagendamento do paciente cancelado para outra data.

173 Permitir agendar a execução de procedimentos de urgência/encaixe de pacientes meio a outros horários já agendados, para casos de urgência e demais fatores adversos da rotina diária das unidades. Este agendamento deverá conter uma indicação, para que seja diferenciado dos demais, e identificado rapidamente.

174 Permitir ao profissional regulador efetuar a autorização ou rejeitar um procedimento da lista de espera, informando a data em que o procedimento foi autorizado, e no caso de ser rejeitado, informando o motivo.

175 Permitir listar e filtrar todos os agendamentos de consultas agendadas, e que por algum motivo foram devolvidos para reagendamento (cancelamento da agenda, edição da agenda, transferências que não contemplaram todos os agendamentos, erros na transferência).

176 Permitir cancelar agendas de procedimentos cadastradas, caso a agenda já possua outro agendamento registrado, devendo alertar quais os agendamentos foram afetados pelo cancelamento, possibilitando o usuário transferir ou cancelar os agendamentos, com a devolução dos mesmos para reagendamento na lista de espera.

177 Permitir cancelar agendamento de especialidade de um paciente na central de regulação, liberando a vaga da agenda para que outro paciente possa ocupar, devendo preencher o motivo do cancelamento e



MUNICÍPIO DE PINHAL DA SERRA

ESTADO DO RIO GRANDE DO SUL

observação do cancelamento, possibilitando encaminhar o agendamento cancelado para o reagendamento.

178 Permitir cancelar agendamentos de procedimentos de um ou vários pacientes ao mesmo tempo, liberando as vagas da agenda para que outros pacientes possam ocupar.

179 Permitir realizar a administração de medicamentos que forem trazidos pelos pacientes, sem vínculo com o estoque, e neste caso, ocultando o campo de lote do sistema, sendo necessário utilizar um campo texto para que registro do lote.

180 Exibir na fila de agenda de procedimentos de ultrassonografia, os exames agendados na unidade de saúde prestadora, possibilitando registrar presença ou ausência. No caso da presença, deverá solicitar o preenchimento da priorização (deficiente, gestante e criança de colo), não deve ser possível registrar presença de datas futuras, e para ausência, não deve ser apresentado na fila, e a situação do agendamento deve ser alterada conforme motivo informado pelo profissional de saúde, com a realização do reagendamento ou cancelamento.

181 Permitir replicar uma agenda de especialidade cadastrada, facilitando a criação de uma nova agenda. Deve possibilitar alterar todas as informações ao replicar uma agenda de especialidade, inclusive com a verificação, ao salvar, se a agenda não conflita com outra agenda já cadastrada para o mesmo profissional, devendo verificar ainda caso possua feriado, ou ausência de profissional cadastrado, não permitindo criar horário na agenda para esses dias/horários.

182 Permitir imprimir comprovante de agendamento do paciente após agendar execução de procedimento.

183 Permitir a criação de painéis de chamada personalizados conforme a necessidade de cada unidade de atendimento, contendo no mínimo o nome do painel e a unidade de atendimento que ele pertence.

184 Permitir a configuração do painel para exibição ou não do nome do profissional que efetuou a chamada.

185 Permitir visualizar o histórico dos agendamentos do paciente no agendamento da central de regulação.

186 Permitir agendar atendimento de retorno do paciente no desfecho dos atendimentos originados por um agendamento.

187 Permitir a emissão de relatório analítico de agendamentos de consultas por profissional, listando informações dos agendamentos conforme filtros de unidade prestadora, profissional, especialidade, data e situação.

188 Permitir a emissão de relatório de agendamentos de consultas por paciente.

189 Permitir excluir agendas de especialidades cadastradas desde que não possuam agendamentos cadastrados.

190 Permitir configurar notificação SMS de agendamento de Consulta Especialidade, com o envio aos pacientes de forma automática. Deverá ser exibido na mensagem o nome do paciente, especialidade, data, horário e a unidade ou laboratório.

191 Permitir registrar no atendimento a execução ou não execução de procedimentos que foram registrados no agendamento de consulta, o registro deverá ser obrigatório para poder concluir o atendimento.

192 Permitir emitir a Ficha de Atendimento, preenchida com todas as informações registradas pelos profissionais que foram envolvidos no atendimento, contando as informações relacionadas à unidade de atendimento, paciente, atendimento, biometria, evolução, procedimentos e prescrições.

193 Permitir iniciar atendimento de consulta virtual através de videoconferência, realizada entre o profissional do atendimento e o paciente.

194 Permitir realizar evolução do paciente dentro dos atendimentos domiciliares.

195 Permitir visualizar o acompanhamento odontológico do paciente por meio do registro eletrônico (prontuário odontológico), para atendimentos na unidade (presencial ou virtual) ou domiciliar, abertos



MUNICÍPIO DE PINHAL DA SERRA

ESTADO DO RIO GRANDE DO SUL

e finalizados, visualizando todas as ações registradas no atendimento odontológico.

- 196 Permitir o registro das aplicações das vacinas.
- 197 Permitir a emissão de relatório de vacinações realizada aos pacientes.
- 198 Permitir ao encaminhar o paciente para observação, realizar a impressão de prescrições para uso interno.
- 199 Permitir realizar o controle e configuração de permissões de acessos ao usuário, por contextos de Entidade, Unidade e informações do profissional vinculado (Unidades e Equipes).
- 200 Permitir que várias receitas sejam emitidas durante o atendimento do paciente, separando os medicamentos em suas respectivas receitas no momento da impressão.
- 201 Permitir a impressão de requisição de exames, separando automaticamente os exames por grupos de procedimentos direcionando assim cada requisição para o devido prestador.
- 202 Permitir registrar e realizar a manutenção da estratificação de risco do paciente durante os atendimentos, atualizando automaticamente as informações que forem registradas no atendimento, a cada novo atendimento além de possibilitar informar a estratificação, deverá carregar as informações anteriormente preenchidas, permitindo alterá-las.
- 203 Permitir consultar e acessar nos ambientes de atendimentos ambulatoriais ou de urgência os prontuários dos pacientes, mesmo que estes não estejam nas filas. A busca para acesso ao prontuário deve seguir o mesmo padrão de busca das demais pesquisas: por nome, CNS e CPF.
- 204 Permitir gerar o arquivo para envio ao Sistema de Informações Ambulatoriais, assim como visualizar os dados gerados.
- 205 Permitir inserir mídias na configuração dos painéis de chamada, podendo ser dos tipos vídeo (permitindo inserir URL de vídeos do Youtube) ou imagem (permitindo inserir arquivos no formato jpg, png e gif).
- 206 Permitir, nos prontuários clínico e odontológico, a exibição da linha do tempo de cada atendimento, exibindo data e hora de quando houve entrada, triagem, acolhimento, início do atendimento, os encaminhamentos para observações e as avaliações, reavaliações de atendimento, o retorno das observações e a conclusão/desfecho do atendimento, devendo ordenar por data/hora de cada processo realizado no atendimento.
- 207 Possibilitar exibir no painel, além do paciente que está sendo chamado para o atendimento, no mínimo os últimos três pacientes chamados anteriormente, informando o nome ou senha e o local da chamada.
- 208 Permitir a realização de chamadas por voz do painel de chamadas, permitindo a configuração da frase de chamada e do nome do paciente seja personalizada conforme a necessidade da unidade, permitindo testar a configuração realizada antes de finalizar.
- 209 Permitir registrar mais de uma declaração de comparecimento para acompanhante do paciente, possibilitando que o mesmo possa justificar as horas em que ficou ausente de suas funções.
- 210 Permitir a inclusão, manutenção e visualização de prescrições oftalmológicas, possibilitando ao profissional de saúde realizar uma prescrição médica para o paciente. Somente o profissional que incluiu a prescrição oftalmológica pode realizar a sua manutenção, enquanto o atendimento ainda não estiver finalizado.
- 211 Permitir para pacientes do sexo feminino, informar dados sobre gestação, e estas informações devem estar vinculadas ao cadastro do paciente, permitindo também manutenção na evolução do atendimento, possibilitando que profissionais possam realizar o acompanhamento contínuo de gestantes até o parto, em caso de gestação, a informação deve ser exibida em todos os atendimentos, até que o profissional sinalize não ser mais gestante.
- 212 Permitir ao profissional de saúde avaliar, por paciente, procedimentos requisitados, agendados, realizados e liberados através do sistema, informando obrigatoriamente uma descrição da avaliação do resultado, possibilitando alterar uma avaliação quantas vezes forem necessárias enquanto o atendimento não for finalizado, armazenando no atendimento que a avaliação dos procedimentos foi realizada.



MUNICÍPIO DE PINHAL DA SERRA

ESTADO DO RIO GRANDE DO SUL

213 Permitir destacar na fila de atendimento os pacientes com idade inferior a 2 (dois) anos e superior a 60 (sessenta) anos, em negrito e com cor diferenciada.

214 Permitir a atualização em tempo real da informação do estoque consumido de medicamentos administrados no atendimento, possibilitando manter o estoque do medicamento sempre atualizado.

215 Permitir a visualização, inclusão e manutenção de encaminhamentos para outras especialidades dentro do atendimento odontológico.

216 Possibilitar exibir o saldo do medicamento prescrito, sem restringir a prescrição mesmo que não exista saldo na unidade de saúde.

217 Permitir a emissão de relatório que possibilite análise do saldo em estoque de produtos dos estabelecimentos de saúde.

218 Permitir cadastrar e manter informações de situações dentárias que serão utilizadas no planejamento odontológico, com as seguintes informações: situação, tipo de arcada, dente, localização e cor.

219 Permitir registrar presença ou ausência do agendamento de procedimento para pacientes agendados na unidade de saúde prestadora.

220 Permitir confirmar a presença do paciente agendado para consulta eletiva ou retorno na unidade de saúde e incluí-lo na fila de atendimento.

221 Permitir ao profissional de saúde realizar registros clínicos que auxiliem a obtenção de um diagnóstico assertivo, adicionando informações detalhadas acerca do quadro clínico do paciente, conforme o método da anamnese tradicional, verificando o histórico da doença, histórico familiar, entre outros.

222 Permitir a transferência de pacientes para outros estabelecimentos, conforme a necessidade diagnosticada ainda no seu acolhimento na triagem.

223 Permitir na fila da recepção de atendimento realizar a finalização dos atendimentos, desde que estes ainda não tenham sido iniciados.

224 Permitir na avaliação da evolução do atendimento, visualizar e atualizar a vacinação do paciente.

225 Permitir listar e filtrar as visitas domiciliares realizadas pelos profissionais de saúde.

226 Permitir incluir e editar as visitas domiciliares e territoriais em conformidade com e-Sus.

227 Permitir a emissão do relatório do boletim de visitas.

228 Permitir informar consumo alimentar do paciente na evolução do atendimento, para verificação de adequação com a sua faixa etária em conformidade com e-Sus.

229 Permitir finalizar atendimento e registrar o motivo do desfecho para finalização do atendimento do paciente com usuários profissionais de saúde.

230 Permitir através do atendimento, cadastrar e fazer manutenção das solicitações de procedimentos/exames SADT, citopatológicos e mamografia conforme orientação médica, validando a compatibilidade entre o sexo e idade permitido para realização do procedimento.

231 Permitir ao usuário autorizado, registrar quadro de cobertura para imunobiológico.

232 Permitir ao usuário autorizado, registrar produto imunobiológico (vacina).

233 Não permitir a aplicação da mesma vacina/imunobiológico para o mesmo paciente, no mesmo registro, mesmo que possua estratégia e doses diferentes.

234 Permitir flexibilização na criação de relatórios através de informações de cadastros de domicílios/famílias.

235 Permitir que na finalização do atendimento, seja possível realizar a inclusão e emissão do Termo de Isolamento, que deverá conter o período de afastamento e o nome das pessoas que residem no mesmo



MUNICÍPIO DE PINHAL DA SERRA

ESTADO DO RIO GRANDE DO SUL

endereço.

236 Permitir listar no atendimento do paciente os procedimentos sugeridos conforme configuração realizada por especialidade do profissional de saúde, possibilitando selecionar o procedimento sugerido para realizar no atendimento, informando a CID, caso o procedimento exija, e a quantidade do procedimento.

237 Permitir alterar o cadastro de especialidade para que o profissional possa configurar por especialidade, se o atendimento é especializado ou em atenção básica e permita vincular procedimentos que serão apresentados no atendimento.

238 Permitir informar o material a ser examinado para cada exame solicitado.

239 Permitir configurar obrigatoriedade do CNS para realizar o agendamento, o sistema deverá estar configurado com o padrão que exige CNS no agendamento.

240 Permitir na observação bolar a administração de medicamentos que não sejam mais necessários, mediante a uma confirmação e justificativa do usuário que irá bola a medicação.

241 Permitir vincular quais procedimentos poderão ser realizados para cada ficha do e-Sus de acordo com as regras disponibilizadas.

242 Permitir baixar arquivos gerados na exportação do e-Sus por competência, para que permita importar no PEC e gerar seu faturamento da entidade.

243 Permitir listar arquivos exportados por competência de registros gerados para o e-Sus.

244 Permitir ao profissional de saúde realizar a impressão de documentos comprobatórios necessários para a conclusão e prosseguimento adequado dos processos realizados dentro do atendimento, possibilitando realizar as impressões de prescrições, requisições, administrações, encaminhamentos, transferência, FAA, FA, atestados, declarações, documentos e laudos, controlando também a situação de cada documento: impresso, inativo, não impresso.

245 Permitir cadastrar e manter seções por entidade que serão utilizados para realização dos procedimentos laboratoriais.

246 Permitir incluir, editar e atualizar o cadastro de domicílios.

247 Permitir incluir ou editar avaliação de elegibilidade e admissão, a partir de um encaminhamento para serviço de atenção domiciliar, adicionando informações acerca das condições avaliadas, conclusão, entre outras, para que os pacientes possam ser acompanhados pelas equipes de atenção domiciliar.

248 Permitir incluir acompanhamento para atendimento domiciliar pós-óbito do paciente.

249 Permitir parametrizar profissional responsável pelo atendimento e que irá gerar a produção da consulta.

250 Permitir incluir e editar informações de equipes por unidade de saúde.

251 Permitir cadastrar ausência do profissional ou ausência coletiva, com carga horária vinculada a Unidade.

252 Permitir incluir mais de um atestado de acompanhamento médico no mesmo atendimento para impressão ao realizar o desfecho do atendimento, ou para atendimentos já finalizados, desde que seja o mesmo profissional do atendimento e que o mesmo possua permissionamento para inclusão/edição de atestados, e que não possua outro atestado ativo do mesmo tipo já registrado no atendimento.

253 Permitir na programação de cotas listar e filtrar todas as cotas cadastradas nas programações orçamentárias.

254 Permitir no cadastro de convênios listar e filtrar todos os convênios cadastrados.

255 Permitir listar e filtrar pacientes cadastrados, possibilitando a visualização e a manutenção dos cadastros.



MUNICÍPIO DE PINHAL DA SERRA

ESTADO DO RIO GRANDE DO SUL

256 Permitir listar e filtrar agendas de procedimentos e também de especialidades, cadastradas para a unidade em forma de lista conforme a unidade do usuário, caso seja um usuário da secretária deve permitir selecionar qual será a unidade que deverá apresentar as agendas.

257 Permitir flexibilização na criação de relatórios através de informações dos procedimentos de especialidades.

258 Permitir que o profissional de saúde possa realizar consultas com informações pessoais de pacientes, no webservice CADSUS de forma a incluir e/ou alterar pacientes de acordo com as informações registradas no repositório de dados do ministério.

259 Permitir emitir relatório de disponibilidade de vagas das agendas de consultas por unidade prestadora, profissional e sua especialidade listando a quantidade de vagas totais, as vagas em uso e as vagas disponíveis.

260 Permitir a consulta através da chave primária de identificação universal (UUID) gerada na competência do eSus dos registros de atenção primária.

261 Permitir a inclusão, edição e adição de informações de identificação do cadastro individual e questionário de pacientes, em conformidade com a versão do eSus.

262 Permitir a visualização, inclusão e manutenção do cadastro de profissional de saúde nas unidades de saúde.

263 Permitir realizar análise comparativa de cadastros duplicados de pacientes, possibilitando ao usuário optar pela manutenção apenas do cadastro que julgar estar mais completo.

264 Não permitir que todas as informações do cadastro sejam exatamente iguais em dois ou mais registros.

265 Permitir a consulta do cadastro de motivos existentes para a entidade que o mesmo estiver logado.

266 Permitir priorização de atendimento do paciente no momento de sua inclusão na fila. Deverá possuir as seguintes classificações: idoso, deficiente, gestante, criança de colo, devendo ainda, carregar automaticamente a priorização com as informações do cadastro do paciente quando for idoso (priorização idoso), criança de colo, se possui alguma deficiência registrada ou se possui informação de gestante registrada ativa para a paciente.

267 Permitir a relação dos pacientes que viajarão para um Tratamento Fora do Domicílio (TFD).

268 Permitir a emissão de relatório de pedidos de TFD.

Assistência Social

1 O sistema de Gestão de Assistência Social deverá permitir a integração de dados de forma automática ou ainda através de arquivos de intercâmbio de informações com os sistemas de Gestão de Saúde Pública.

2 Permitir o acesso ao sistema via internet, possibilitando o registro de ações às pessoas assistidas pelo Serviço Assistencial do município.

3 Permitir o acesso ao sistema por meio de conta no Yahoo.

4 Permitir a visualização dos dados Cadastrais da Entidade.

5 Permitir cadastrar estabelecimentos voltados para o Serviço Social. Este cadastro deve contemplar estabelecimentos públicos ou privados independentemente do tipo (CRAS ou CREAS).

6 Permitir cadastrar estabelecimentos públicos ou privados, que mesmo não sendo específico para a Assistência Social, realiza ações voltadas para o Serviço Social (Delegacias, Escolas, etc).

7 Permitir cadastrar pessoas físicas ou jurídicas que atuem como fornecedores dos recursos da



MUNICÍPIO DE PINHAL DA SERRA

ESTADO DO RIO GRANDE DO SUL

Entidade.

8 Permitir cadastrar todos os profissionais da Entidade que atuarão nas ações de Assistência Social do município.

9 Permitir que no próprio cadastro do profissional seja possível informar em quais estabelecimentos ele estará vinculado. Este vínculo possibilita a visualização da Capacidade Assistencial do município.

10 Permitir cadastrar todas as atividades de Serviço Sociais realizadas nos estabelecimentos do município.

11 Permitir o cadastro de turmas para a realização de atividades coletivas.

12 Permitir registrar os encontros coletivos, possibilitando o vínculo entre as turmas e as atividades realizadas nos encontros. Permitir ainda a emissão de lista de presença.

13 Permitir a visualização dos nomes de todos os Estados e Municípios brasileiros para que possam ser vinculados aos endereços das pessoas assistidas pelas ações realizadas pelos estabelecimentos de Assistência Social do município. Permitir ainda o cadastro de bairros, loteamentos, logradouros e condomínios.

14 Permitir cadastrar áreas e microáreas, e vinculá-las a seus respectivos estabelecimentos para que os profissionais possam realizar os atendimentos e acompanhamentos conforme determinação das políticas públicas de Assistência Social.

15 Permitir o cadastro de programas assistenciais oferecidos pelo município. Este cadastro deve possuir os mesmos critérios de validação daqueles que já estão vinculados ao sistema (beneficiários, condicionalidades, etc). Permitir ainda que seja informado o valor (gastos) referente a cada Programa.

16 Permitir cadastrar serviços específicos do município para que sejam vinculados às famílias beneficiadas.

17 Permitir o cadastro e manutenção de famílias, bem como a vinculação de seus membros, possibilitando a inclusão dos mesmos em programas, serviços, atividades, entre outras ações realizadas pelo município.

18 Permitir que uma família seja vinculada a um ou mais programas e serviços assistenciais. Permitir ainda, quando necessário, que este vínculo possa ser direcionado apenas aos membros das famílias conforme a necessidade de cada indivíduo.

19 Permitir que o vínculo estabelecido entre famílias/indivíduos e os respectivos programas possam ser desfeitos caso a assistência não seja mais necessária.

20 Permitir parametrizar o acesso dos profissionais ao sistema conforme sua Classificação Brasileira de Ocupação (CBO) ou por suas atribuições nos Estabelecimentos. Permitir classificar os profissionais entre Usuários de Secretaria (gestores) e Usuários de estabelecimentos (profissionais alocados nos estabelecimentos de Assistência Social).

21 Permitir definir perfis de acesso para serem atribuídos aos usuários do sistema conforme suas funções nos estabelecimentos.

22 Permitir que sejam definidas quais CBOs (Classificação Brasileira de Ocupação) poderão registrar ações de atendimentos no sistema.

23 Permitir o cadastro de Competências (período contemplado no prazo para a realização do faturamento mensal da entidade).

24 Permitir o cadastro de agendas para os profissionais dos Estabelecimentos de Assistência Social.

25 Permitir a realização de agendamentos para atendimentos ou para a realização de atividades.

26 Permitir que um agendamento possa ser cancelado ou que tenha sua data transferida, conforme a necessidade dos envolvidos (profissionais ou assistidos).



MUNICÍPIO DE PINHAL DA SERRA

ESTADO DO RIO GRANDE DO SUL

27 Permitir o cadastro dos atendimentos voltados às famílias ou aos seus membros, possibilitando registrar todas as informações necessárias para o acompanhamento (denúncia, atendimento, visita, emergencial, etc.). Permitir ainda que as Atividades previamente cadastradas possam ser vinculadas ao atendimento, quando necessário.

28 Permitir anexar documentos no registro de atendimento do assistido.

29 Permitir que os profissionais que possuam as devidas permissões, possam acessar o histórico de atendimento das famílias cadastradas no sistema.

30 Permitir o cadastro do Plano de Ação quando o grau de vulnerabilidade da Família exigir tal ação. Permitir que sejam registrados os compromissos assumidos pela família para que a equipe responsável possa atender as necessidades da família dentro do prazo estipulado.

31 Permitir o registro do Plano Individual de Atendimento (PIA), possibilitando o registro de todas as medidas socioeducativas voltadas para o assistido.

32 Permitir que pelo sistema, seja possível encaminhar o assistido a outro estabelecimento, uma vez constatado que o estabelecimento o acolheu não possui a estrutura necessária para a realização do atendimento necessário.

33 Permitir que pelo sistema, os profissionais possam consultar a lista dos assistidos encaminhados ao seu estabelecimento e a partir das informações registradas ainda no estabelecimento de origem, possam atender a esta demanda de acordo com as necessidades de cada indivíduo.

34 Permitir que os gestores possam consultar os valores de cada programa e o quanto foi gasto em um determinado período. Permitir que esta consulta possa ser feita por período, por estabelecimento e por programa.

35 Permitir que os profissionais definam filtros para a emissão de relatórios gerenciais contendo informações sobre os Agendamentos realizados pelos Estabelecimentos do município.

36 Permitir que os profissionais definam filtros para a emissão de relatórios contendo os comprovantes de agendamentos emitidos.

37 Permitir que os profissionais definam filtros para a emissão de relatórios gerenciais contendo informações sobre os atendimentos realizados nos estabelecimentos.

38 Permitir que os profissionais definam filtros para a emissão de relatórios contendo os recibos de atendimentos emitidos.

39 Permitir que os profissionais definam filtros para a emissão de relatórios gerenciais contendo informações sobre os Serviços ofertados pelo município.

40 Permitir que os profissionais definam filtros para a emissão de relatórios gerenciais contendo informações sobre as micro áreas cadastradas no município.

41 Permitir que os profissionais definam filtros para a emissão de relatórios gerenciais contendo informações sobre todos os assistidos cadastrados no sistema.

42 Permitir que os profissionais definam filtros para a emissão de relatórios gerenciais contendo informações sobre todas as atividades realizadas pelos estabelecimentos do município.

43 Permitir que os profissionais definam filtros para a emissão de relatórios gerenciais contendo informações dos estabelecimentos cadastrados no município.

44 Permitir que os profissionais definam filtros para a emissão de relatórios gerenciais contendo informações referentes a localização de todas as famílias cadastradas no sistema.

45 Permitir que os profissionais definam filtros para a emissão de relatórios gerenciais contendo informações de outros tipos de estabelecimentos que tenham sido cadastrados no sistema.

46 Permitir que os profissionais definam filtros para a emissão de relatórios gerenciais contendo informações sobre todos os profissionais cadastrados no sistema.



MUNICÍPIO DE PINHAL DA SERRA

ESTADO DO RIO GRANDE DO SUL

47 Permitir que os profissionais definam filtros para a emissão de relatórios gerenciais contendo informações sobre os Programas municipais cadastrados no sistema.

48 Permitir que os profissionais definam filtros para a emissão de um relatório de participantes por atividade.

49 Permitir que os profissionais definam filtros para a emissão de relatórios gerenciais contendo informações de acompanhamento dos participantes das atividades.

50 Permitir que os profissionais definam filtros para a emissão de um relatório com os participantes dos Programas cadastrados no sistema.

51 Permitir que os profissionais definam filtros para a emissão de relatórios gerenciais contendo informações relacionadas aos gastos com os Programas cadastrados no sistema.

52 Permitir que os profissionais (principalmente gestores) possam visualizar os últimos relatórios emitidos.

53 Permitir através do sistema, o envio de mensagens entre os usuários de uma mesma entidade.

54 Permitir a visualização de todas as novidades do sistema (novas funcionalidades, melhorias em rotinas específicas, etc).

55 Permitir a visualização do histórico de acesso de todos os usuários do sistema, possibilitando o detalhamento das ações realizadas por cada um.

56 Permitir ao usuário cadastrar os programas assistenciais do município.

57 Permitir o usuário incluir o assistido/família no programa do município através do atendimento.

58 Permitir o usuário excluir o assistido do programa através do cadastro da Família.

59 Permitir ao usuário emitir o relatório com os Programas cadastrados no aplicativo.

60 Permitir o usuário excluir o assistido da atividade através do cadastro da Família.

61 Permitir ao usuário emitir a lista de presença de assistidos que estão participando das atividades.

62 Permitir ao usuário visualizar através da tela de atendimento, o histórico de atendimentos já realizados pelo assistido.

63 Permitir a importação de arquivo que contenha as informações cadastrais do sistema CADÚNICO.

Portal da Transparência

1 Atender às Leis Complementares nº 10/2000 e nº 131/2009.

2 Atender aos anexos da Lei nº 9.755/1998.

3 Atender aos preceitos e exigências da Lei Federal nº 12.527/2011 (Lei de acesso à informação).

4 Disponibilização das informações, em meio eletrônico que possibilite amplo acesso público, até o primeiro dia útil subsequente à data do registro contábil no respectivo SISTEMA, sem prejuízo do desempenho e da preservação das rotinas de segurança operacionais necessários ao seu pleno funcionamento, conforme legislação.

5 Integrar o sistema todas as entidades da administração direta, as autarquias, as fundações, os fundos e as empresas estatais dependentes.

6 O sistema deverá permitir no mínimo a consulta de Receitas, Despesas, Patrimônio, Licitações, Compras, Contratos, Pessoal, Demonstrativos contábeis, Convênios e Obras Públicas.

7 Sem prejuízo dos direitos e garantias individuais constitucionalmente estabelecidos, o SISTEMA deverá gerar, para disponibilização em meio eletrônico que possibilite amplo acesso público, pelo menos, as seguintes informações relativas aos atos praticados pelas unidades gestoras no decorrer da execução orçamentária



MUNICÍPIO DE PINHAL DA SERRA

ESTADO DO RIO GRANDE DO SUL

e financeira:

8 Quanto a despesa:

9 O Valor do empenho, liquidação e pagamento;

10 A classificação orçamentária, especificando a unidade orçamentária, natureza da despesa e a fonte de recursos que financiam o gasto;

11 A pessoa física ou jurídica beneficiária do pagamento exceto no caso de folha de pagamento de pessoal e de beneficiários previdenciários;

12 O procedimento licitatório realizado, bem como à sua dispensa ou inexigibilidade, quando for o caso, com o número do correspondente processo;

13 O bem fornecido ou serviço prestado, quando for o caso.

14 Quanto a receita, os valores das receitas da unidade gestora, compreendendo no mínimo sua natureza, relativas a:

15 Previsão;

16 Arrecadação.

17 Exibir as receitas organizadas por natureza, permitindo navegar em cada nível de seus respectivos subníveis, exibindo o total dos seguintes valores, por nível: Receita prevista, receita arrecadada.

18 Exibir as despesas organizadas por natureza, permitindo navegar em cada nível de seus respectivos subníveis, exibindo o total dos seguintes valores, por nível: Total de créditos, Fixado, Empenhado, Liquidada, Pago.

19 Permitir visualizar os empenhos emitidos para cada fornecedor, os itens dos empenhos, a quantidade, o valor unitário e o valor total.

20 Permitir visualizar o tipo, número, data de emissão e data de pagamento dos documentos fiscais ligados a cada empenho.

21 Exibir os valores recebidos e/ou repassados de transferências financeiras por Unidade Orçamentária.

22 Permitir consultar despesa por unidade gestora, por natureza da despesa, permitindo navegar em cada nível da natureza, exibindo seus respectivos valores empenhados, liquidados e pagos.

23 Exibir informações detalhadas sobre diárias, tais como: Número da diária, local de saída, local de retorno, data de partida, data de retorno, objeto, valor unitário, quantidade.

24 Permitir visualizar as informações da nota de empenho, tais como: n° do empenho, programa, fonte de recurso, processo licitatório, modalidade, contrato, valor empenhado, liquidado, pago, retido, itens do empenho (descrição, valor unitário, quantidade, total) e documento fiscal (tipo, número, data de emissão e data de pagamento).

25 Possuir uma seção específica que permite a exibição das licitações realizadas pela entidade, junto as etapas do processo, as modalidades, empresas participantes e ganhadoras, mercadorias com suas respectivas quantidades e cotações de cada participante, além dos responsáveis legais das empresas e a relação dos fornecedores impedidos de licitar. Possibilitar também a publicação dos documentos legais tais como editais, avisos retificações e toda a documentação vinculada ao certame.

26 Possuir uma seção específica que permite a exibição de todos os itens contratuais dos seus fornecedores de bens e serviços contratados pela entidade. Permitir também a publicação do contrato, na sua íntegra, para a visualização completa do documento bem como aditivos e outros possíveis documentos adicionais, possibilitando também o download dos mesmos.

27 Exibir informações detalhadas sobre os convênios, tais como: número, valor, data de assinatura, objeto, documentos e textos, participantes.



MUNICÍPIO DE PINHAL DA SERRA

ESTADO DO RIO GRANDE DO SUL

28 Possuir uma seção específica que apresenta a relação dos cargos e salários dos servidores da entidade, os valores calculados da folha de pagamento separando-os por entidade, secretaria, organograma, lotação e classificação, conforme seus respectivos planos de carreira.

29 Disponibilizar acesso público a todos os atos da administração pública, tais como, portarias, leis, decretos, licitações, contratos, aditivos, convênios, resoluções etc.

30 Permitir a recepção e exibição das licitações com a situação suspenso.

31 Possuir uma seção específica para exibição dos relatórios de Gestão Fiscal e o Relatório Resumido da Execução Orçamentária, ambos compostos de uma série de demonstrativos contábeis, publicados em bases mensais, bimestrais, quadrimestrais, semestrais e anuais, conforme princípio constitucional da publicidade, a Lei de Responsabilidade Fiscal (LRF) e a Lei nº 9.755/98.

32 Possuir uma seção específica de acesso à informação que possibilite ao cidadão efetuar questionamentos através de um canal direto com a entidade. Esta solicitação deve ser digital, gerando número de protocolo e possibilitando uma futura consulta sobre o status do pedido de informação, sempre respeitando prazos e normas estabelecidas pela Lei de acesso à informação.

33 Possuir uma seção específica de acesso à informação que possibilite consultar um relatório com estatísticas dos pedidos de informação já solicitados, os atendidos, prorrogados, deferidos e indeferidos, conforme preconiza a Lei de acesso à informação.

34 Permitir que as informações consultadas pelo cidadão possam ser exportadas em diferentes formatos como PDF, ODT, ODS e CSV, conforme os filtros disponibilizados nas consultas do sistema.

35 Permitir que as consultas disponibilizadas possam ser incorporadas no Portal Transparência próprio da Prefeitura.

36 Permitir consultar tributos arrecadados, receitas orçamentárias e receitas extraorçamentárias.

37 Permitir consultar empenhos emitidos, empenhos liquidados e pagamentos efetuados.

38 Possibilitar a interação de dados para realizar a inserção/atualização/exclusão de dados de Frotas junto aos sistemas estruturantes.

39 Permitir a interação de dados para realizar a inserção/atualização/exclusão de dados de Notas Fiscais junto aos sistemas estruturantes.

40 Disponibilizar consulta padrão de Notas Fiscais, cargos e vencimentos e adiantamentos.

41 Disponibilizar consulta padrão dos temas: folha de pagamento, servidores cedidos e recebidos, servidores públicos ativos, servidores e remunerações, servidores públicos, cargos e vencimentos, estagiários, servidores públicos ativos de educação, servidores e remunerações de educação.

42 Permitir consultar relatórios legais, gerados com base nos dados inseridos nos correspondentes sistemas de gestão.

43 Permitir acesso às informações de forma consolidada e por Entidade gestora municipal.

44 Enviar notificação informando sobre a falta de atualização dos dados a mais de 24 horas.

45 Permitir a busca por palavras-chave e redirecionamento às consultas e funcionalidades através dos resultados apresentados

46 Permitir que nas consultas de informações disponibilizadas seja possível efetuar filtros por data (período), entidade e demais filtros pertinentes a cada consulta.

47 Permitir que os usuários administradores ou usuários permissionados, façam upload de arquivos para publicação na sessão de relatórios, até o tamanho de 100 MB nos formatos PDF, CSV, ODS, ODT, XLS, TXT, DOC, DOCX, XLSX, JPG, PNG, COT.

48 Permitir também, que os usuários permissionados possam relacionar anexos aos registros das consultas de licitações, contratos, convênios e obras, os anexos devem ter até 100MB nos formatos PDF, CSV,



MUNICÍPIO DE PINHAL DA SERRA

ESTADO DO RIO GRANDE DO SUL

ODS, ODT, XLS, TXT, DOC, DOCX, XLSX, JPG, PNG, PPT, PPX, COT.

49 Permitir que a personalização da exibição de máscara de CPF's e CNPJ's no portal.

Nota Fiscal Eletrônica

1 Permitir a integração de dados de forma automática ou ainda através de arquivos de intercâmbio de informações com os sistemas de Tributação e Escrituração Fiscal do ISS.

2 Possibilitar que a nota fiscal eletrônica de serviços prestados seja integrada automaticamente no sistema de escrituração fiscal após sua emissão permitir ao contribuinte solicitar seu acesso no sistema como prestador, para emissão de nota fiscal eletrônica.

3 Possibilitar o intercâmbio automático de dados de lançamentos e pagamentos com o sistema tributário.

4 Permitir ao fiscal controlar a sequência das notas fiscais emitidas, autorizando ou não que a mesma seja alterada.

5 Possuir rotina para liberação online de acesso aos contribuintes, podendo ou não estabelecer um prazo de validade para solicitação do acesso. Após o deferimento o acesso não deverá expirar até que o prestador seja desautorizado.

6 Permitir a emissão de relatório dos contribuintes que aderiram ao sistema, como prestadores para emissão de nota fiscal eletrônica.

7 Permitir a emissão de relatório de solicitações de acesso pendentes.

8 Permitir a emissão eletrônica de notas fiscais de serviços, contendo validade jurídica por certificação digital.

9 Possuir configuração, que permita parametrizar o cancelamento pelo prestador das notas fiscais eletrônicas de serviços.

10 Possibilitar a substituição de nota fiscal de serviço eletrônica, permitindo que a mesma nota (substituta), substitua apenas uma ou várias notas.

11 Permitir pelo Módulo do Fiscal e Módulo do Contribuinte, a emissão de relatório para controle das notas fiscais eletrônicas emitidas, possibilitando ainda verificar apenas as notas canceladas e/ou substituídas.

12 Permitir a emissão de relatórios de controle das notas fiscais eletrônicas emitidas.

13 Permitir ao Contribuinte a emissão de guia de recolhimento referente às notas fiscais de serviço eletrônicas.

14 Permitir que o contribuinte escolha quais as notas de serviço eletrônica componham a guia de recolhimento.

15 Permitir verificar quais prestadores de serviços do município estão autorizados a emitir Nota Fiscal de Serviço Eletrônica.

16 Permitir a configuração para gerar valor de crédito para abatimento em impostos municipais (Definição de percentuais, limites de abatimento etc.).

17 Permitir ao Contribuinte prestador a consulta dos valores de créditos gerados para abatimento de impostos municipais.

18 Possibilitar ao Contribuinte prestador a emissão de relatórios dos valores de créditos gerados.

19 Permitir ao contribuinte prestador de serviços, emitir relatório de notas fiscais emitidas, possibilitando ordenar as informações por número da nota, data de emissão da nota, valor do serviço ou valor do ISS.

20 Permitir ao município a gestão de cadastro de competências, permitindo nele, indicar o período



MUNICÍPIO DE PINHAL DA SERRA

ESTADO DO RIO GRANDE DO SUL

inicial e final da competência, como também sua data de vencimento.

21 Permitir ao município a adequação das alíquotas dos serviços tributáveis em regime de emissão eletrônica de notas fiscais de serviço, exibindo inclusive o histórico de alterações deste valor.

22 Permitir ao município a definição de alíquotas por prestador individualmente.

23 Permitir ao contribuinte optante pelo Simples Nacional utilizar alíquota municipal quando ultrapassar limite de faturamento. O sistema deverá disponibilizar uma opção para que o prestador possa indicar se deverá ser emitido a nota fiscal, e gerada a guia de pagamento, utilizando a alíquota do município e não a do Simples Nacional, considerando que ultrapassa o limite de faturamento bruto (Lei Complementar N° 155/2016 / Resolução CGSN N° 94/2011). O sistema deverá possuir uma orientação ao usuário prestador sobre o uso desta opção.

24 Permitir a emissão de relatórios de notas fiscais de serviço eletrônicas por tipo de atividade, utilizando a lista de serviços ou CNAE.

25 Permitir a emissão de relatórios de evolução das notas fiscais de serviço eletrônicas por quantidade de notas emitidas e por valor de ISS.

26 Permitir a emissão de relatórios de maiores emitentes de notas fiscais de serviço eletrônica.

27 Permitir a emissão de relatórios de consultas gerais aos dados constantes dos cadastros do sistema.

28 Possibilitar o recebimento de lotes de RPS's para geração de notas fiscais de serviço eletrônicas.

29 Registrar na emissão manual da nota fiscal de serviços eletrônica qual o RPS que gerou a nota em campo específico.

30 Possibilitar a consulta da situação do Lote de RPS via Webservice.

31 Possibilitar que notas oriundas da integração por meio de webservices sejam passíveis de consulta também por Webservice.

32 Possibilitar a emissão de gráficos estatísticos de acompanhamento da arrecadação por competência.

33 Possibilita a emissão de gráficos estatísticos de emissão de notas por atividade.

34 Possibilita a emissão de gráficos estatísticos de evolução das notas fiscais (Quantidade de notas X meses).

35 Possibilita a emissão de gráficos estatísticos de crescimento das notas fiscais (Percentual de Crescimento X meses).

36 Possibilitar que o tomador de serviço denuncie a não conversão do RPS em nota fiscal de serviço eletrônica.

37 Possibilitar ao fiscal a consulta dos RPS's convertidos fora do prazo.

38 Permitir a emissão de relatório com os RPS's convertidos fora do prazo.

39 Possibilitar que o prestador de serviço liberado para emitir nota fiscal de serviços eletrônicos, possa personalizar sua nota com o logotipo de sua empresa.

40 Enviar e-mail ao tomador do serviço quando a nota fiscal eletrônica de serviços prestados for emitida.

41 Enviar e-mail ao fiscal quando for efetuada uma solicitação de acesso à entidade, permitindo cadastrar quais fiscais receberão este e-mail.

42 Possibilitar a consulta da autenticidade da nota fiscal de serviço eletrônica.

43 Possibilitar ao Contribuinte a exportação de todas as notas fiscais no formato XML.



MUNICÍPIO DE PINHAL DA SERRA

ESTADO DO RIO GRANDE DO SUL

44 Possibilitar a geração da nota fiscal de serviços eletrônicos de forma online através do site da prefeitura.

45 Possibilitar a Autenticidade da Nota através de link no site da prefeitura.

46 Possibilitar a Autenticidade da Nota através de formulário diretamente na página da prefeitura, permitindo ainda a criação de seu próprio formulário.

47 Possibilitar a solicitação de acesso através de link no site da prefeitura, mediante acesso direto ao terceiro passo da solicitação.

48 Possibilitar a solicitação de acesso através de formulário diretamente na página da prefeitura, permitindo a criação de formulário próprio.

49 Possibilitar a consulta de RPS (Recibo Provisório de Serviço) através de formulário, diretamente na página da prefeitura, permitindo a criação de formulário próprio.

50 Possibilitar a consulta de prestadores cadastrados no município através de formulário diretamente na página da prefeitura, permitindo a criação de formulário próprio com a exibição de ícones.

51 Realizar a denúncia fiscal através de formulário diretamente na página da prefeitura, permitindo a criação de formulário próprio.

52 Possibilitar a personalização de informações, diretamente na página da prefeitura, incluindo dados tais como: contribuintes autorizados, NFS-e emitidas, total de NFS-e emitidas nos últimos meses, estimativa de ISS nos últimos meses, valores das NFS-E nos últimos meses.

53 Permitir ao Fiscal emitir uma relação de todos os bairros do município, facilitando o acerto das informações pelo setor de cadastro, corrigindo as informações duplicadas ou com erros.

54 Possibilitar ao Fiscal a criação de Fórmulas (scripts) para a validação dos dados da nota, tendo ainda a possibilidade de bloquear a sua emissão exibindo uma mensagem.

55 Possibilitar aos usuários do sistema verificarem todas as importantes melhorias acrescentadas em cada versão lançada.

56 Exibição de dicas de uso do sistema, que são cadastradas previamente a utilização.

57 Possibilitar a exibição do site do prestador, bem como as informações da inscrição municipal e estadual na impressão da nota fiscal de serviço.

58 Possibilitar a utilização do teclado virtual para digitação da senha de acesso, tornando o processo de login mais seguro.

59 Possibilitar o envio do XML da Nota Fiscal de Serviço, anexado ao e-mail enviado ao Tomador da nota, contendo as informações dela. Este recurso é estendido também durante a conversão automática de RPS em notas.

60 Possibilitar a informação das condições de pagamento na nota fiscal eletrônica de serviços. Tratando-se de condições a prazo deverá ser informada a quantidade de parcelas, as datas de vencimento e o valor de cada uma.

61 Possibilitar a configuração do valor mínimo para geração das guias de pagamento.

62 Possibilitar a emissão de nota fiscal com a situação “descontado pela prefeitura”, por parte dos tomadores de serviços, a fim de obter o funcionamento de uma nota retida.

63 Possibilitar a consulta de Lotes de RPS, de acordo com os filtros pré-determinados, que deverão ser: situação do processamento destes lotes, número do protocolo, dados do prestador e data de envio dos lotes. Esta consulta, deverá permitir ainda o detalhamento dos erros de integração, a possibilidade de efetuar o download do arquivo XML, e quando o lote estiver com a situação de “processado com sucesso” poderá visualizar o número dos RPS nele contidos (detalhamento), existindo ainda a possibilidade de efetuar o reenvio dos lotes não processados.



MUNICÍPIO DE PINHAL DA SERRA

ESTADO DO RIO GRANDE DO SUL

64 Possibilitar a Consulta e visualização na íntegra de Notas fiscais emitidas, inclusive pelo fiscal, do documento PDF da respectiva nota.

65 Permitir a configuração do sistema, para que somente pessoas jurídicas possam solicitar acesso ao sistema como “prestador de serviço” para emitir notas fiscais.

66 Possibilitar as permissões através das configurações de usuários e grupos de usuários.

67 Permitir a emissão de relatório de acesso dos diversos usuários ao sistema, com informações do horário de acesso e saída.

68 Possibilitar a seleção do formato de saída dos diversos relatórios do sistema, nos seguintes formatos: PDF, HTML e XLS.

69 Permitir a adequação do sistema aos limites da faixa de receita bruta para optantes do Simples Nacional.

70 Possibilitar ao contribuinte optante pelo Simples Nacional utilizar alíquota municipal quando ultrapassar limite de faturamento. O sistema deverá disponibilizar uma opção para que o prestador possa indicar se deverá ser emitida a nota fiscal e gerada a guia de pagamento, utilizando a alíquota do município e não a do Simples Nacional, considerando que ultrapassa o limite de faturamento bruto (Lei Complementar Nº 155/2016 / Resolução CGSN Nº 94/2011). O sistema deverá possuir uma orientação ao usuário prestador sobre o uso desta opção.

71 Permitir a disponibilização de programa emissor de RPS com código fonte aberto.

72 Possibilitar o controle sobre as liberações dos RPS.

73 Permitir a autorização para impressão de RPS.

74 Permitir selecionar qual modelo deve ser utilizado para visualização da NFS-e.

75 Permitir a emissão de relatório gerencial, a fim de identificar a quantidade de notas emitidas por prestador ou controle de quais deles não a emitiram. O relatório deverá permitir o filtro pelo tipo de pessoa (Física e/ou jurídica), porte da empresa (MEI, ME, EPP, EMP, EGP) e optante do Simples Nacional.

76 Possibilitar o acesso a um ambiente de teste para homologação dos sistemas de terceiros (ERP), a fim de executar determinados procedimentos, testando todo o processo de integração. A liberação para uso deste ambiente não deverá depender de deferimento da fiscalização.

77 Possuir relatório que demonstre os valores referentes aos impostos federais.

78 Permitir que o prestador do município visualize os créditos tributários recebidos/gerados.

79 Permitir que o contribuinte envie sua opinião sobre o sistema.

80 Permitir a criação de contrassenha (CAPTCHA), caso o contribuinte erre a senha do seu respectivo usuário 3 vezes seguidas.

81 Permitir visualizar uma prévia da nota fiscal eletrônica antes de efetivar sua emissão.

82 Permitir a exportação de dados das tabelas do sistema.

83 Possibilitar a verificação de autenticidade do RPS.

84 Permitir a correção de algumas informações (endereço, contato, outras informações, condição de pagamento e discriminação do serviço) da nota fiscal eletrônica gerada por meio da carta de correção.

85 Permitir a comunicação entre os usuários fiscais de uma determinada entidade por meio de um gerenciador de mensagens.

86 Permitir que usuários fiscais criem novos campos e/ou novas telas de cadastros em funcionalidades pré determinadas.

87 Permitir que o contribuinte solicite o cancelamento de nota fiscal, ainda que ultrapassado os



MUNICÍPIO DE PINHAL DA SERRA

ESTADO DO RIO GRANDE DO SUL

limites da configuração do sistema, tendo em vista que haverá a apreciação posterior do fiscal que deverá Deferir ou Indeferir tal solicitação, com a possibilidade de inclusão de anexos.

88 Permitir que o fiscal emita relatório a fim de controle acerca do Total de ISS, Total de ISS contido em guia, total de ISS não contido em guia, total do ISS Pago e Total do ISS contido em guia em aberto.

89 Permitir que o fiscal efetue o cancelamento de guia de pagamento gerada por qualquer contribuinte, ainda que a guia esteja vencida ou o sistema esteja parametrizado nesse sentido.

90 Permitir que o prestador do serviço cancele a guia de pagamento gerada, para que as notas fiscais possam ficar disponíveis para nova geração.

91 Permitir que o contribuinte efetue alterações nas informações do Telefone, Fax, Celular e E-mail sem ter que entrar em contato com o fisco municipal.

92 Permitir que o contribuinte copie uma nota fiscal já emitida para a geração de uma nova nota.

93 Permitir a geração de auto de infração para os RPS's convertidos fora do prazo estipulado pela prefeitura.

94 Possibilitar o controle do usuário que deferiu ou indeferiu uma solicitação de cancelamento de notas.

95 Disponibilizar controle acerca das rotinas que tenham pendências, em que seja possível selecioná-las a fim de seja direcionado para a tela da funcionalidade.

96 Permitir que após executar a rotina de substituição, as notas que foram substituídas sejam exibidas com uma tarja contendo a informação "Substituída".

97 Permitir a autorização para impressão de RPS's que estão pendentes de análise pela fiscalização, através de link de acesso no sistema. A lista com as autorizações para impressão de RPS's pendentes de análise deverá ser disponibilizada através de uma pop-up, que direcione o fiscal para a rotina de autorização para impressão de RPS's, podendo assim, o fiscal efetuar uma análise.

98 Permitir a criação de filtros de exportação de XML para facilitar o download dos mesmos por parte dos prestadores, podendo optar por datas de emissão e fato gerador, notas, situação das notas e tomador.

99 Possibilitar que o fiscal altere as notas fiscais de um contribuinte que não está mais enquadrado como Simples Nacional para Optante do Simples Nacional.

100 Possibilitar que o fiscal possa alterar as notas fiscais de um contribuinte que está enquadrado como Simples Nacional para Não Optante do Simples Nacional.

101 Disponibilizar botão na barra de menus para que o fiscal possa definir seus menus favoritos.

102 Disponibilizar botão na barra de menus para que o fiscal possa pesquisar um menu existente.

103 Permitir que o fisco municipal defina quais mensagens devem ser exibidas na visualização das notas, através do cadastro de mensagens.

104 Permitir que seja definido configurações para a emissão de guia de pagamento.

105 Possibilitar a inserção de mais de um item cujas alíquotas são diferentes tanto pela aplicação quanto por meio da web service.

106 Possibilitar que o cartão de crédito e débito seja utilizado nas condições de pagamento.

107 Receba informações relativas às condições de pagamento.

108 Possibilitar a verificação de autenticidade da nota bem como alguns dos seus principais dados por meio da leitura de códigos QR.

109 Disponibilizar gerenciador de mensagens eletrônicas ao contribuinte, a fim de que o prestador de serviço possa entrar em contato com os fiscais do município.

110 Permitir a emissão de resumo estatístico das notas fiscais emitidas pelo contribuinte,



MUNICÍPIO DE PINHAL DA SERRA

ESTADO DO RIO GRANDE DO SUL

composto por gráficos resultando em uma visão geral e gerencial sobre a prestação de serviços de um determinado período.

111 Permitir a emissão de mensagem do fisco municipal aos contribuintes na tela de solicitação de cancelamento de notas fiscais.

112 Permitir a reutilização de numeração de RPS caso a situação da solicitação em que ele está contido seja indeferida.

113 Permitir a visualização acerca da carga tributária dos serviços prestados, através da emissão de nota eletrônica.

114 Permitir a geração automática de competências por parte do fiscal.

115 Permitir que o sistema gere as competências para o exercício seguinte de forma automática, caso essas não tenham sido geradas até o dia 31/12.

116 Permitir a parametrização do sistema para que os contribuintes do tipo pessoa física enquadrada como Fixo e Microempreendedor Individual - MEI não sejam obrigados a emitir notas fiscais eletrônicas de serviço com certificado digital.

117 Permitir a parametrização do sistema para que o contribuinte seja notificado quando uma quantidade (em porcentagem) escolhida por ele, de RPS, já tenha sido convertida em nota.

118 Permitir que o contribuinte seja informado por e-mail quando a sua autorização de impressão de RPS sofrer alguma alteração.

119 Permitir que o contribuinte seja informado por e-mail quando ele for desautorizado da emissão eletrônica de notas fiscais de serviços.

120 Permitir a emissão de um relatório que permita ao fiscal confrontar a discriminação da atividade informada pelo contribuinte com a descrição do item da lista de serviço.

121 Permitir a emissão de um relatório que permita ao fiscal observar os pagamentos realizados.

122 Permitir a emissão de um relatório que permita ao fiscal identificar os CNAE's vinculados aos itens de serviço.

123 Possibilitar que o contribuinte seja informado por e-mail quando a sua solicitação de acesso estiver "em análise".

124 Possibilitar o controle acerca das notas substituídas, através de informação inserida na nova nota emitida.

125 Permitir a emissão de relatório de notas fiscais de serviços prestados em que seja possível filtrar pelo local da prestação do serviço, e pelo tomador de serviços.

126 Permitir a assinatura da nota fiscal de serviço eletrônica ou carta de correção automaticamente a partir do certificado A1, previamente importado para um determinado usuário. Uma vez que o certificado A1 estiver importado, o sistema deve identificá-lo e utilizá-lo independente do computador em que a nota/carta de correção está sendo emitida.

127 Permitir o bloqueio automático de emissão de notas do contribuinte caso ele não emita nenhuma nota em até determinado dia (conforme configuração) após o deferimento da sua respectiva solicitação de acesso ele deve ser comunicado por e-mail que teve a emissão de notas bloqueada.

128 Permitir a movimentação da natureza da operação de uma determinada nota para "Exigibilidade Suspensa por processo administrativo", "Exigibilidade suspensa por procedimento administrativo", "Imune" ou "Isenção".

129 Permitir a configuração de mensagem a ser exibida no corpo do RPS autorizado.

130 Permitir o controle de saldos.

131 Possibilitar que o contribuinte seja impedido de solicitar uma nova autorização de emissão de



MUNICÍPIO DE PINHAL DA SERRA

ESTADO DO RIO GRANDE DO SUL

RPS, caso já exista para a mesma série uma solicitação que esteja como Não Analisada, Em Análise ou Pendente com o Prestador.

132 Permitir a consulta às notas que estão assinadas digitalmente ou não.

133 Possibilitar a identificação na visualização da nota se ela está assinada digitalmente ou não e qual o tipo de certificado utilizado (Digital ou ICP Brasil).

134 Permitir realizar o estorno do cancelamento de notas.

135 Permitir a inserção de vários tomadores com o mesmo CNPJ, distintos apenas pela Inscrição Estadual.

136 Permitir a alteração dos modelos de notas fiscais, conforme necessidades da prefeitura através de gerador de relatórios.

137 Permitir a inserção de diversos métodos de pagamento na emissão da nota.

138 Permitir a exibição de relatórios gráficos referente às "Notas fiscais emitidas por período", "Notas fiscais emitidas por prestador" e "Notas fiscais emitidas por tomador". O primeiro deverá ser informado a quantidade e os dois últimos a quantidade e o percentual de evolução.

139 Permitir ao fiscal realizar a manutenção de notas fiscais emitidas, alterando as seguintes informações: deduções fiscais, alteração do regime tributário (optante e não optante do Simples Nacional), alíquota e natureza de operação.

140 Permitir a criação de relatório de resumos de notas, apresentando de forma resumida informações sobre a quantidade de notas emitidas bem como seus respectivos valores dentro de um período informado pelo usuário

141 Permitir a alteração do modelo de documento de solicitação de acesso, conforme necessidades da prefeitura através de gerador de relatórios.

142 Rotina que realize o registro bancário automaticamente à emissão da guia de ISS, para pagamento em qualquer banco.

143 Permitir a emissão de nota fiscal eletrônica no formato simplificada.

144 Permitir ao Contribuinte tomador a consulta dos valores de créditos gerados para abatimento de impostos municipais.

145 Permitir que o prestador possa por meio de configuração, autorizar outras pessoas a serem responsáveis por emitir e assinar digitalmente notas eletrônicas.

146 Possibilitar aos contadores, a geração das guias de pagamento dos seus clientes das notas fiscais que geraram ISS, permitindo gerar guias de taxas diversas contidas na nota fiscal, guias de ISS retido e guias do RANFs.

147 Possibilitar que o prestador do serviço, através de tela de emissão de notas fiscais, consulte a relação de tomadores registrados.

148 Possibilitar que o fisco municipal ajuste a alíquota dos serviços de notas fiscais emitidas.

149 Possuir mecanismo que permita ao usuário certificar a veracidade e originalidade da nota fiscal emitida. O sistema deverá disponibilizar um campo para informar CPF/CNPJ do prestador ou número da nota e código de verificação, que permita validar o documento.

150 Possibilitar a exportação das notas fiscais de serviço prestados e tomados através do formato XML.

Comunicação Interna

1 O sistema deverá permitir a comunicação interna e externa, e ter as funcionalidades básicas dos



MUNICÍPIO DE PINHAL DA SERRA

ESTADO DO RIO GRANDE DO SUL

dispositivos de e-mail, como caixa de entrada, caixa de saída, enviados e rascunhos.

- 2 Permitir o acesso somente a pessoas previamente cadastradas, com usuário e senha.
- 3 Permitir destacar as tarefas enviadas, encaminhadas e respondidas na caixa de entrada.
- 4 Permitir consultar as tarefas de um participante de um grupo de trabalho, em uma caixa de entrada.
- 5 Possibilitar destacar as tarefas ao qual o participante confirmou leitura na caixa de entrada.
- 6 Permitir configurar determinado tipo de tarefa, de forma que possibilite impedir que tarefas do respectivo tipo contenham despachos.
- 7 Permitir consultar confirmações de leitura realizadas pelos participantes de uma tarefa.
- 8 Permitir anexar documentos em uma tarefa para os formatos mais comuns de documentos: GIF, JPG, JPEG, AI, PSD, SVG, INDD, MP3, WAV, OGG, AVI, MPG, MPEG, M4V, PNG, MP4, 3GP, BMP, CSV, DOC, DOCX, MSG, EML, EMLX, EMLM, DOCM, XLS, XLSX, XLSM, PPT, PPTX, PPTM, PAGES, NUMBERS, PDF, RTF, DWG, ZIP, RAR, TXT, ODT, ODS, ODP, ODB, ODD, TIF, TIFF e CDR.
- 9 Permitir consultar tarefas arquivadas.
- 10 Permitir consultar parte do conteúdo das tarefas sem ter que acessar cada tarefa.
- 11 Permitir consultar a visualizações de uma tarefa por seus participantes.
- 12 Permitir criar e personalizar tipos de tarefas, definindo regras para o fluxo de comunicação pertinente para cada tipo, como por exemplo: memorando, circular, comunicado, ofício, entre outros.
- 13 Possibilitar consultar os grupos de trabalho participantes de uma tarefa.
- 14 Permitir arquivar tarefas.
- 15 Permitir configurar um tipo de correspondência para impedir que as tarefas do respectivo tipo sejam encaminhadas para participantes de outros grupos de trabalho.
- 16 Permitir formatar o texto de uma tarefa: tamanho de fontes, cores, espaçamento, destaque para links, entre outros.
- 17 Permitir configurar redação e envio de tarefas por usuários distintos.
- 18 Permitir enviar tarefas para um ou mais grupos de trabalho ou para participantes específicos de um ou mais grupos de trabalho.
- 19 Possibilitar configurar a privacidade para o envio e recebimento de tarefas, permitindo a visibilidade apenas entre o remetente e o destinatário.
- 20 Permitir ocultar tarefas arquivadas das caixas de entrada.
- 21 Permitir consultar tarefas em rascunho.
- 22 Permitir armazenar tarefas que estão em edição em uma área de rascunhos, para que sejam enviadas posteriormente.
- 23 Permitir consultar as tarefas enviadas.
- 24 Permitir consultar, de forma cronológica, todas as atividades em uma tarefa.
- 25 Permitir consultar a hierarquia de grupos de trabalhos.
- 26 Permitir configurar hierarquias de grupos de trabalho para organização de acessos e controle de alçadas para tarefas pertinentes a grupos que possuem algum critério de afinidade organizacional (setores, equipes, estabelecimentos, entre outros).
- 27 Possibilitar alternar entre grupos de trabalho ao qual um usuário participa sem sair do ambiente principal do sistema.



MUNICÍPIO DE PINHAL DA SERRA

ESTADO DO RIO GRANDE DO SUL

28 Permitir controlar níveis de acessos por grupos de trabalho, com papéis para administrar ou operar tarefas em um grupo de trabalho onde administradores do grupo podem conceder acesso a outros usuários.

29 Permitir incluir novos participantes e grupos de trabalhos em uma tarefa.

30 Oferecer acessibilidade a todas as funcionalidades em dispositivos móveis.

31 Permitir editar os trâmites em tarefas.

32 Possibilitar bloquear todos os trâmites e edições em tarefas.

33 Permitir consultar histórico das edições em trâmites em tarefas.

34 Possibilitar notificar os participantes de uma tarefa quando há alguma atualização.

35 Possibilitar bloquear os trâmites e edições individuais em tarefas.

36 Permitir tramitar uma tarefa em nome de outro usuário, identificando o usuário que tramitou e o usuário que é representado no trâmite.

37 Permitir interação com emoji.

38 Permitir a adição de usuários que serão membros de um grupo ou subgrupo de trabalho.

39 Permitir a inclusão e exclusão de um grupo ou subgrupo de trabalho.

40 Permitir a visualização da lista de usuários membros de um grupo e subgrupo.

41 Permitir a adição de mais de um administrador na entidade.

42 Permitir a edição de tipos de tarefas.

43 Determinar que um prazo de conclusão seja obrigatório.

44 Determinar que apenas o remetente possa inserir novos participantes na tarefa enviada.

45 Permitir a inserção do prazo de conclusão de uma tarefa.

46 Permitir a conclusão de uma tarefa de forma automática ao atingir o prazo estimado.

47 Permitir que apenas o solicitante visualize as atualizações dos participantes.

48 Permitir a criação de identificadores para cada tipo de tarefa

49 Permitir a inclusão e exclusão de um grupo ou subgrupo de trabalho.

50 Permitir a personalização dos identificadores com prefixo, número e ano.

51 Permitir o recebimento de notificações sempre que um participante interagir.

52 Permitir que os participantes sejam notificados sempre que houver uma interação por parte do remetente.

53 Permitir agendar o envio de uma tarefa.

54 Permitir a adição dos anexos no conteúdo da tarefa.

55 Permitir a redação de uma tarefa no modo redator.

56 Permitir a visualização de todas as tarefas recebidas.

57 Permitir a consulta pelo assunto e pelo identificador de uma tarefa.

58 Permitir a marcação das tarefas como lidas e não lidas individualmente ou em lote.

59 Permitir a visualização do tempo restante para conclusão de uma tarefa sem precisar acessá-la.

60 Permitir a interação entre participantes de uma tarefa.

61 Permitir a menção de um usuário em uma tarefa para que o mesmo seja notificado.



MUNICÍPIO DE PINHAL DA SERRA

ESTADO DO RIO GRANDE DO SUL

62 Permitir o desarquivamento de uma tarefa arquivada.

63 Permitir a marcação de uma tarefa como lida.

64 Reabrir uma tarefa já concluída.

65 Permitir a adição de anexo na resposta

Protocolo de Atendimento

1 Permitir o cadastro de usuários.

2 Permitir ao usuário atualizar dados pessoais como telefone, e-mail e senha.

3 Permitir gerenciar permissões por usuários: de acesso, cadastro, processos (consulta, tramitação, análise, pareceres, encerramento, arquivamento etc.), organogramas e relatórios.

4 Controlar o acesso dos usuários para visualização dos pareceres de um processo.

5 Possibilitar ao usuário autorizado, a configuração de notificações do sistema.

6 Permitir que os usuários autorizados realizem o cancelamento de guias de pagamento.

7 Possibilitar aos usuários autorizados realizar transferência de processos entre organogramas.

8 Propiciar ao usuário interno configurar, criar e manipular campos, criando assim a possibilidade de inserir novos itens em um determinado cadastro assim como novas páginas de forma personalizada.

9 Possibilitar o recebimento de dados no sistema tributário, do sistema de protocolo que deve estar preparado para enviar dados de uma solicitação de transferência de imóveis para o sistema de arrecadação.

10 Possibilitar ao usuário visualizar e pesquisar as pessoas através da listagem, sendo que na listagem as informações devem ser visíveis e passíveis de ordenação, podendo ser realizada por: nome, tipo, CPF/CNPJ, ou situação.

11 Possibilitar aos usuários que possuam permissão de acesso, realizar ações através da consulta geral de processos. As seguintes ações devem ser realizadas:

12 Excluir processos

13 Emitir etiquetas

14 Emitir comprovante de abertura de protocolo

15 Emitir capa de processo

16 Gerar guia de pagamento

17 Consultar o processo aberto

18 Realizar juntamento de processos (para processos que atendam as regras para juntamento)

19 Realizar andamento do processo

20 Parecer

21 Parar o processo

22 Reativar processo parado

23 Transferir processo

24 Arquivar processo

25 Estorno de encerramento (para processos encerrados)

26 Permitir que o usuário crie informações adicionais para as solicitações de aberturas de



MUNICÍPIO DE PINHAL DA SERRA

ESTADO DO RIO GRANDE DO SUL

processos, configurando a obrigatoriedade ou não do preenchimento destas informações pelo requerente ou usuário que realiza a abertura do processo.

27 Permitir a definição de quais usuários poderão ter acesso a processos em um determinado departamento.

28 Possibilitar aos usuários autorizados, parar processos e reativar processos parados.

29 Definir a estrutura organizacional por meio do cadastro de organogramas. Devendo ser composta, no mínimo, por: Secretarias; Departamentos; Seções.

30 Definir grupos de solicitações de forma a categorizá-las.

31 Permitir configurar um organograma padrão para arquivamento dos processos. No encerramento dos processos deve sugerir ao usuário realizar andamento para este organograma, caso o processo seja encerrado em organograma diferente, ou sugerir o arquivamento, caso seja encerrado no organograma padrão de arquivamento.

32 Permitir a transferência de processos já arquivados entre organogramas.

33 Permitir alterar o requerente e/ou solicitação dos processos, caso não tenha recebido nenhum andamento e/ou parecer.

34 Permitir a exclusão de parecer pelo responsável.

35 Permitir ajuntamento de processos por anexação.

36 Permitir definir regras para ajuntamentos por anexação, possibilitando ajuntar processos, solicitações ou requerentes diferentes do processo principal.

37 Permitir a anexação de documentos digitalizados a um processo.

38 Controlar os documentos necessários no momento da protocolização de uma solicitação.

39 Manter registro das solicitações a serem protocoladas.

40 Permitir a exclusão de andamentos de processos, confirmados ou não confirmados no organograma de destino.

41 Permitir enviar e-mail ao requerente a cada tramitação efetuada no processo.

42 Ao efetuar um determinado trâmite com um processo, indicar na mesma tela a próxima ação a ser feita com este processo.

43 Propiciar a definição de quais departamentos permitirão a entrada de processos.

44 Emitir comprovante de protocolização. Propiciar o envio de comprovante por e-mail.

45 Permitir o cadastro retroativo de processos.

46 Permitir alterar o número do processo quando o mesmo está sendo cadastrado.

47 Permitir o encerramento e o arquivamento de processos, de forma individual ou vários simultaneamente.

48 Permitir realizar estorno de encerramento / arquivamentos.

49 Permitir realizar retirada de processo do arquivo e tramitação.

50 Permitir ao usuário definir a estrutura organizacional e de solicitação para cadastro de processo via internet.

51 Permitir deferimento de solicitações de aberturas externas de processos protocolados pelo cidadão.

52 Permitir o acesso ao sistema com login integrado ademais softwares de e-mail.



MUNICÍPIO DE PINHAL DA SERRA

ESTADO DO RIO GRANDE DO SUL

53 *Dispor de acesso externo via web ao cidadão.*

54 *Permitir ao cidadão o cadastro de usuário*

55 *Permitir ao cidadão atualizar dados pessoais como telefone, e-mail e senha.*

56 *Permitir ao cidadão solicitar a protocolização.*

57 *Permitir ao cidadão a consulta de requisitos de protocolização*

58 *Permitir a consulta completa de processos.*

59 *Permitir ao cidadão a visualização e emissão de pareceres e taxas.*

60 *Possibilitar aos servidores a realização de retorno dos processos aos solicitantes, para que os mesmos possam anexar documentos ou incluir documentos faltantes ao processo, bem como possibilitar ao servidor desfazer o retorno ao solicitante, para os casos que não haja resposta por parte do mesmo, fazendo com que o processo retorne para o servidor.*

61 *Permitir ao cidadão anexar documentos pendentes quando requisitado.*

62 *Permitir ao cidadão utilizar certificado digital quando houver, para abertura de processos.*

63 *Permitir ao cidadão incluir beneficiário ao processo.*

64 *Permitir ao contribuinte a solicitação de ITBI para imóveis rurais, sem necessidade de ter o imóvel rural cadastrado.*

Gerenciamento de Ponto Eletrônico

1 *Permitir a criação de classificação de função, além daquelas que devem já existir: aviso prévio e férias.*

2 *Disponibilizar a ocorrência de horas extras noturnas, horas faltas noturnas, horas trabalhadas noturnas, horas faltas diurnas, horas extras diurnas, bem como os afastamentos por acidente de trabalho e auxílio-doença.*

3 *Permitir a configuração de diferentes tipos de horários para o servidor.*

4 *Permitir registrar as áreas de atuação.*

5 *Possuir cadastro de jornadas de trabalho.*

6 *Possibilitar a criação de relógio.*

7 *Permitir o cadastro de relógios por entidade.*

8 *Possibilitar o cadastro histórico de pessoas físicas.*

9 *Permitir a exclusão de marcações ou de apuração.*

10 *Possibilitar informar uma função de relógio para que seja utilizada com padrão nas alterações e inclusões das marcações.*

11 *Dispor de configuração para permitir a utilização de horário flexível, onde o sistema não deva controlar a jornada conforme as marcações esperadas, mas qualquer jornada desde que dentro da tolerância de alocação do servidor.*

12 *Permitir a definição da data na alocação e a inserção manual da marcação.*

13 *Dispor de funcionalidade para fechamento do ponto, encerrando o período de apuração das marcações, permitindo a geração das ações de fechamento do ponto.*

14 *Possibilitar informar na matrícula de funcionários e estagiários, no caso deste optarem pela compensação de horas.*



MUNICÍPIO DE PINHAL DA SERRA

ESTADO DO RIO GRANDE DO SUL

15 Possibilitar a inserir registros para compensação de horas por meio de funções de fórmulas de ocorrências.

16 Possibilitar consultar, através de fórmula de ocorrências, os atestados disponíveis no sistema de Recursos Humanos.

17 Permitir o registro das deficiências dos servidores.

18 Permitir a apuração das outras classificações de registro de ponto, como ausência legal, saída particular, médica, a serviço, entre outros que o município pretenda cadastrar.

19 Disponibilizar função de cálculo de ocorrências que informe as horas de interjornada.

20 Disponibilizar função para o cálculo de ocorrências relacionadas à feriado facultativo.

21 Disponibilizar função para cálculo de ocorrências que informe o número total de marcações para determinada data de apuração.

22 Disponibilizar a função de cálculo de ocorrências que informe se a matrícula apurada está trabalhando na data de apuração.

23 Possibilitar o cadastro de horários do ponto.

24 Disponibilizar função de cálculo de ocorrências que informe as horas trabalhadas conforme enquadramento

25 Disponibilizar função de cálculo de ocorrências que informe o tempo mínimo de interjornada.

26 Disponibilizar função de cálculo de ocorrências que informe se a matrícula apurada no período está em gozo de férias.

27 Disponibilizar função de cálculo de ocorrências que informe a carga horária da jornada diária.

28 Permitir a configuração para saldo de banco de horas, possibilitando relacionar um tipo de compensação de horas a uma ação, que poderá somar ou subtrair, e também informar um campo em horas para definir o saldo máximo de extras, e outro de saldo máximo de faltas.

29 Permitir gerenciar períodos de registro de pontos semanais.

30 Permitir criar espaço para apresentação da compensação de horas na matrícula, em que a listagem deverá trazer todas as compensações, em ordem de data decrescente, com a exibição do saldo atual.

31 Possibilitar a criação de fonte de jornadas de trabalho com todos os campos da tela do sistema, inclusive os horários vinculados.

32 Permitir a configuração dos limites do plano salarial ao cargo relacionado.

33 Permitir a validação do número do CPF e PIS/PASEP.

34 Possibilitar a visualização do histórico de todos os registros de ponto do servidor.

35 Possibilitar a interação de dados com o sistema de Folha de Pagamento.

36 Possibilitar que a rotina de importação e apuração do ponto sejam executadas em segundo plano, liberando o sistema para uso normal durante a geração. Ao término do processamento do cálculo o usuário deverá ser notificado.

37 Permitir o cadastro de níveis salariais.

38 Permitir o cadastro dos horários realizados pelos servidores, possibilitando informar o código, descrição, vigência, entrada, saída, se é flexível e carga horária.

39 Permitir o registro de pessoas, possibilitando informar: os dados pessoais como nome, CPF, data de nascimento, idade, estado civil, sexo, endereço(s), telefone(s), e-mail(s), filiação(ões), moléstia(s) grave(s), grau de escolaridade, raça, tipo sanguíneo, indicativo de doador, deficiência(s), além de dados relacionados aos documentos, como RG, órgão emissor, UF, data da emissão, número do título de eleitor, zona, seção, número do



MUNICÍPIO DE PINHAL DA SERRA

ESTADO DO RIO GRANDE DO SUL

CNS, data da emissão, RIC, órgão emissor, UF, data da emissão, certidão(ões) civil(s), número do certificado de reservista, número da CTPS, número do PIS / PASEP, número da CNH, além de permitir o anexo de arquivos com até 10 MB.

40 Possibilitar o cadastro de tipos de ausências para justificativas de faltas, como folga, treinamento, conferência, workshop, nascimento de filho, dentre outros.

41 Permitir o lançamento de ausências concomitantes.

42 Permitir a exclusão de ausências de forma coletiva e seleções com filtros avançados.

43 Permitir a geração do espelho do ponto para seleções avançadas ou sem informar seleção

44 Possibilitar que o usuário realize o lançamento de horas faltas e horas extras no sistema.

45 Permitir o cadastro de todos os cargos do quadro de pessoal dos tipos efetivo, comissionado, temporário, agentes políticos, estabilizados, dentre outros conforme a necessidade do município, com nome do cargo, tipo de cargo, grau de instrução, CBO, escolaridade mínima, carga horária mensal e referência salarial inicial.

46 Possibilitar a apuração das marcações de ponto de estagiários.

47 Permitir a criação de fonte de dados consolidados de dias apurados e marcações e ocorrências.

48 Possibilitar o controle histórico de alteração para cada registro de horário realizado.

49 Possibilitar o cadastro de empresas classificando-as entre geral, cessionária, fornecedor de transporte, instituição de ensino, operadora de plano de saúde ou sindicato.

50 Permitir o cadastro dos afastamentos dos servidores, por motivo de doença, acidente de trabalho, cessão ou atestado de horas, sem prejuízo na frequência diária.

51 Possibilitar a configuração de parâmetros para auxílio nas apurações de marcações e impactos em folha de pagamento, permitindo informar a tolerância de marcações, tolerância diária, período noturno, tempo mínimo entre batidas, tempo mínimo de interjornada, tempo mínimo e máximo de intrajornada.

52 Permitir o registro de vínculos empregatícios, para representar um agrupador entre os funcionários e a entidade. Ao registrar o vínculo deve permitir informar a descrição, regime trabalhista, regime previdenciário, categoria do trabalhador, categoria do SEFIP, vínculo temporário, motivo da rescisão, data final obrigatória, o envio ao CAGED, envio para RAIS e código RAIS e se gera licença-prêmio.

53 Permitir a parametrização de horas noturnas, intervalo mínimo entre batidas e valor mínimo de horas para desconto.

54 Dispor de ferramenta para advertir a admissão de pessoas que têm a escolaridade inferior, àquela exigida na configuração do cargo informado para o servidor.

55 Permitir o cadastro de grupos funcionais possibilitando o agrupamento de funcionários.

56 Possibilitar o bloqueio de manutenção para o período de apuração.

57 Possibilitar a permuta de horários, com data de início e término da permuta.

58 Permitir o uso de filtros avançados no cadastro de permutas.

59 Permitir a criação, alteração e extinção dos cargos, possibilitando mencionar a fundamentação legal de cada um dos registros.

60 Possibilitar o registro de ocorrências de ponto, permitindo informar o código, descrição, competência, classificação, sigla e indicativo para gerar eventos na folha.

61 Possibilitar o registro de servidores quando convocados para participar de evento extraordinário à jornada.

62 Permitir a cópia de uma ocorrência já cadastrada, facilitando alterações em novas ocorrências geradas a partir da copiada.



MUNICÍPIO DE PINHAL DA SERRA

ESTADO DO RIO GRANDE DO SUL

63 Permitir selecionar a informação quanto ao motivo da alteração de cargo bem como possibilitar a criação de novos motivos.

64 Permitir registrar todas as configurações das estruturas de níveis dos organogramas utilizados na entidade, definindo a quantidade de níveis, dígitos e separador da máscara dos organogramas

65 Possibilitar o registro de dependentes dos servidores, informando nome, grau de dependência, data inicial da dependência, motivo, data final da dependência, motivo, se é dependente no IRRF, se é dependente de salário-família, se é dependente de pensão, início do benefício, duração, data de vencimento, alvará judicial, data do alvará, aplicação de desconto, valor, pensão sobre FGTS, representante legal, forma de pagamento e conta bancária.

66 Dispor de cadastro integrado com o sistema de Recursos Humanos e Folha, evitando a duplicidade de informações.

67 Possibilitar o cadastro de eventos extraordinários, permitindo definir o período do evento, se será concedido folga para os participantes, a quantidade de dias de folga a conceder e o período em que o participante pode folgar, por conta da participação no evento.

68 Permitir o cadastro dos tipos de afastamento que poderão ser realizados pelo servidor ou estagiário.

69 Permitir a inclusão das novas classificações de tipos de afastamentos.

70 Permitir o registro dos feriados fixos, variáveis, bem como dos dias de ponto facultativo.

71 Possibilitar o registro de afastamentos para servidores e estagiários, a partir do cadastro de matrículas.

72 Permitir a adição do código da matrícula na fonte de afastamento.

73 Permitir a apuração de matrículas lotadas em jornadas com revezamento.

74 Possibilitar a flexibilidade de horários, permitindo a jornada de trabalho em horários diferentes.

75 Permitir o aumento do limite de horários vinculados a uma jornada de turno corrido.

76 Possibilitar a identificação de qual configuração de lotação física está em uso dispensando a criação de uma para cada ano vigente.

77 Possibilitar o lançamento de ausências dos servidores e estagiários, para justificar as faltas.

78 Permitir acessar o dia para inserir a marcação faltante ou desconsiderar uma marcação equivocada, possibilitando processar novamente o dia.

79 Permitir registrar todas as configurações das estruturas de níveis das lotações físicas utilizadas para determinar o local de trabalho do servidor na entidade

80 Permitir o cadastro da tabela salarial instituída pela legislação municipal, contemplando progressões horizontais e verticais, viabilizando a vinculação da faixa salarial dos cargos.

81 Possibilitar o acionamento do cadastro de afastamentos, a partir da data onde se está realizando a manutenção de marcações

82 Permitir a consulta e alteração de informações da entidade que o sistema foi liberado. Possibilitando ao usuário alterar informações como sigla da entidade, CNAE, responsável da entidade, endereço da entidade, telefone da entidade, e-mails da entidade, site da entidade, horário de funcionamento da entidade, indicativo de RPPS, tipo de administração, número da UG SIAFI, sindicato, classificação tributária, indicativo de registro eletrônico de funcionário, classificação tributária e situação da entidade.

83 Possibilitar o registro de relógios de ponto, permitindo informar o número do relógio, descrição, lotação física, tipo de relógio, indicativo de REP, marca, número de fabricação.

84 Possibilitar o cadastro de períodos para apuração de ponto, possibilitando sua utilização no processo de apuração das marcações.



MUNICÍPIO DE PINHAL DA SERRA

ESTADO DO RIO GRANDE DO SUL

85 Possibilitar o gerenciamento do histórico de alteração para cada registro de ocorrência, permitindo a exclusão ou edição do histórico mais atual.

86 Possibilitar a apuração das marcações de ponto dos servidores.

87 Possuir bloqueio no registro do cadastro do funcionário, quando existirem campos não preenchidos que forem definidos como obrigatórios.

88 Possuir filtros, na rotina de apuração do ponto, por data inicial e final do período de apuração, por servidor ou seleção específica.

89 Permitir a gestão de afastamentos de forma centralizada.

90 Possibilitar a importação de marcações das matrículas por arquivo txt gerado a partir do layout configurado no cadastro de relógios.

91 Permitir a alteração do registro do cartão ponto, sem possibilitar a exclusão da marcação original.

92 Possibilitar a consulta de ausências pela descrição do tipo de ausência na data de apuração.

Ponto Eletrônico

1 Possibilitar o registro de marcações de ponto por biometria, captando-as ao menos nos seguintes leitores: Hamster DX, Hamster III, - Suprema BioMini Plus 2, Hamster Pro (PXAK) e Hamster Pro 20 (HU20AK).

2 Permitir que as marcações sejam coletadas por meio eletrônico, sem a necessidade de utilização de um relógio físico.

3 Possibilitar o cadastro das biometrias dos servidores no sistema.

4 Possibilitar a parametrização para o envio de e-mails com o registro das marcações.

5 Permitir a configuração de relógio para possibilitar a emissão de avisos sonoros em caso de êxito ou falha na marcação do ponto.

6 Possibilitar integração de funcionário autônomo do tipo conselheiro tutelar, para permitir o registro de ponto

7 Permitir a personalização dos relatórios de ponto, com a inclusão do brasão do Município, ou logotipo da entidade.

8 Possibilitar o cadastramento dos locais de trabalho.

9 Possibilitar o registro das funções de marcações para os relógios do ponto.

Monitoramento de Notas Fiscais Emitidas

1 Propiciar a captura, armazenamento e gestão de notas fiscais contra o CNPJ da entidade através de monitoramento automático no webservice da Secretaria da Fazenda Nacional – SEFAZ.

2 Propiciar a geração automática de Manifestação de Recusa de operação por Desconhecimento de Operação e Operação não Realizada.

3 Possibilitar visualizar uma listagem das notas fiscais eletrônicas armazenadas no sistema, contendo as seguintes informações: Número da NF-e, emitente, CPF/CNPJ, Data e Hora de emissão, Valor total e os STATUS do emitente, destinatário, XML, SEFAZ e Transportador.

4 Possibilitar a gestão de permissões de acessos, funcionalidades e ações por usuários e grupos de usuários, a partir de uma ferramenta de acessos.

5 Criar fonte de dados referente às informações da NF-e.



MUNICÍPIO DE PINHAL DA SERRA

ESTADO DO RIO GRANDE DO SUL

6 *Demonstrar ao usuário um histórico de manifestações de destinatário (ciência de emissão, confirmação da operação, operação não realizada e desconhecimento da operação) realizadas pelo mesmo, onde será listado o que ocorreu com cada NF-e manifestada, apresentando quem realizou a manifestação, nome do emitente, número da NF-e, série da NF-e e a descrição do retorno do evento.*

7 *Permitir que o usuário mantenha-se no mesmo ambiente do sistema ao atualizar o navegador.*

8 *Permitir o upload de XML de notas fiscais no ambiente relacionado aos documentos fiscais, onde deverá permitir o armazenamento dos mesmos.*

9 *Possibilitar visualizar a NF-e completa e voltar para a listagem de NF-e recebidas, o sistema apresente ao usuário a mesma página acessada anteriormente ou listada com base no filtro selecionado anteriormente.*

10 *Possibilitar visualizar a NFS-e completa e voltar para a listagem de NFS-e recebidas, o sistema apresente ao usuário a mesma página acessada anteriormente ou listada com base no filtro selecionado anteriormente.*

11 *Possibilitar o acesso aos detalhes de uma Nota Fiscal eletrônica, tendo acesso a todos os campos definidos no layout mais atual das notas técnicas da SEFAZ, após pesquisa da nota desejada.*

12 *Possibilitar a criação de relatórios personalizados para a entidade.*

13 *Propiciar a configuração de certificado do tipo A1 e/ou A3 para comunicação com o Web Service da SEFAZ Nacional.*

14 *Possibilitar a consulta, de forma manual a cada 60 minutos, das notas fiscais eletrônicas emitidas para o CNPJ da entidade configurada, tempo este que compreende o mínimo de processamento da secretaria da fazenda, e ainda notificá-lo, caso o mesmo não seja respeitado.*

15 *Disponibilizar as Notas Fiscais eletrônicas emitidas contra o CNPJ da entidade pública, demonstrando um resumo e situação das mesmas para o usuário, por meio de monitoramento automático no Webservice da SEFAZ nacional. As consultas de forma automática devem ser realizadas a cada uma hora, de segunda a sexta, das 07:00 até as 20:00.*

16 *Possibilitar ao usuário acesso às páginas da Central de Ajuda em cada funcionalidade do sistema.*

17 *Possibilitar que o usuário visualize, na consulta da Nota Fiscal eletrônica, os eventos realizados entre o emitente, destinatário, SEFAZ, e transportador.*

18 *Possibilitar a sinalização do STATUS do Webservice da SEFAZ*

19 *Possibilitar indicação manual das manifestações de ciência e confirmação da operação, das notas fiscais eletrônicas emitidas para o CNPJ da entidade configurada.*

20 *Propiciar visualização das Notas Fiscais eletrônicas canceladas na SEFAZ Nacional, evitando pagamentos desnecessários quando do cancelamento da nota, pelo emitente.*

21 *Possibilitar a utilização de ferramenta de certificados digitais para assinar documentos (PDF, XML e CSV).*

22 *Possibilitar o gerenciamento dos scripts disponíveis para execução.*

23 *Possibilitar a tramitação em massa de várias NF-e ao mesmo tempo, onde será possível realizar as seguintes ações: Ciência de Emissão, Confirmação de Operação, Operação não Realizada, Desconhecimento de Operação.*

24 *Possibilitar o gerenciamento dos relatórios disponíveis para execução.*

25 *Disponibilizar a um profissional autorizado pela entidade recursos para geração de arquivos para outros sistemas e/ou órgãos externos.*

26 *Possibilitar que o usuário realize consultas dos fatos vinculados a Nota Fiscal eletrônica emitida,*



MUNICÍPIO DE PINHAL DA SERRA

ESTADO DO RIO GRANDE DO SUL

conforme eventos usuais da SEFAZ: Ciência da Operação, Confirmação da Operação, Operação não Realizada, Desconhecimento da Operação.

27 Notificar o usuário sobre o número de notas fiscais eletrônicas recebidas, tanto na busca automática que é feita diariamente quanto na busca manual.

28 Possibilitar que o usuário tenha acesso aos detalhes de uma Nota Fiscal de serviço eletrônica, após pesquisa da nota desejada.

29 Possibilitar que seja apresentado para o usuário um STATUS de cada NF-e, onde será possível visualizar os eventos realizados pelo emitente, destinatário, transportador, XML e a SEFAZ.

30 Possibilitar a criação de relatórios personalizados para a entidade.

31 Possibilitar a pesquisa pelas Notas Fiscais eletrônicas que desejar, podendo informar o número da nota, chave de acesso, a empresa responsável por sua emissão ou o seu CPF ou CNPJ, a data de emissão da nota, o valor total, o produto e serviço da NF-e ou realizar um filtro para buscar notas associadas a determinada situação.

32 Possibilitar ações em cada NF-e recebida, tais como: Visualizar, onde será possível ver os detalhes da NF-e. Download, onde será possível realizar o download do XML do documento fiscal. Manifestações de destinatário, onde será possível realizar a ciência da emissão, confirmação da operação, operação não realizada e desconhecimento de operação. Visualizar a DANF-e, onde será possível visualizar um documento em PDF similar a DANF-e.

33 Possibilitar que os eventos vinculados ao conhecimento de transporte eletrônico (CT-e) estejam disponíveis ao usuário, para que o permita visualizar todos os detalhes do evento da CT-e, tais como: nome do evento, protocolo, data/hora da autorização, data/hora da inclusão.

34 Possibilitar a consulta do "status" da CT-e na listagem, onde o facilmente poderá ser identificada a situação. As situações disponíveis devem ser no mínimo: a) Status da Situação do CT-e na Sefaz: autorizado; cancelado e denegado; b) Status de eventos do Emitente: cancelamento; carta de correção; registro multimodal; e EPEC; c) . Status do Tomador do serviço: prestação de serviço em desacordo.

35 Possibilitar a geração em PDF similar ao Documento auxiliar do conhecimento de transporte eletrônico (DACT-e) de maneira individual em cada CT-e.

36 Possibilitar realizar o download do XML da CT-e , podendo ser de forma individual, ou seja, para cada CT-e ou de várias CT-es simultaneamente.

Aplicativo para a Cidade

1 O aplicativo deverá estar disponível gratuitamente para download pelos usuários/cidadãos no mínimo nas lojas: Google Play e Apple Store;

2 O aplicativo deve ser compatível com sistemas operacionais: Android e IOS;

3 O aplicativo deverá estar integrado ao software de gestão, permitindo acesso aos mesmos dados;

4 Os dados cadastrais consultados pelos usuários a partir do aplicativo, devem ser gerenciados pelo sistema de gestão/retaguarda;

5 Permitir que serviços e indicadores sejam ativados/desativados conforme demanda e disponibilidade da administração pública.

6 Possibilitar que pessoas ou empresas participantes de licitações consulte o status do processo licitatório via aplicativo "mobile" (aplicativo para dispositivos móveis).

7 Permitir que o servidor público realize a consulta do seu holerite via aplicativo "mobile" (aplicativo para dispositivos móveis).

8 Permitir que o servidor público realize a consulta do seu Informe de rendimentos para IRPF via



MUNICÍPIO DE PINHAL DA SERRA

ESTADO DO RIO GRANDE DO SUL

aplicativo "mobile" (aplicativo para dispositivos móveis).

9 Permitir que o munícipe realize a consulta dos imóveis vinculados ao seu cadastro via aplicativo "mobile" (aplicativo para dispositivos móveis).

10 Permitir que o munícipe consulte a listagem dos lançamentos de IPTU realizados em seus imóveis vinculados ao seu cadastro no município consultado, possibilitando a verificação se os valores estão quitados, em aberto ou parcelados via aplicativo "mobile" (aplicativo para dispositivos móveis).

11 Permitir que o servidor público realize a consulta de suas ocorrências de ponto via aplicativo "mobile" (aplicativo para dispositivos móveis).

12 Permitir que o servidor público realize a consulta das marcações de ponto via aplicativo "mobile" (aplicativo para dispositivos móveis).

13 Possibilitar ao munícipe consultar a situação dos protocolos via aplicativo "mobile" (aplicativo para dispositivos móveis).

14 Permitir que o munícipe realize a abertura de protocolos via aplicativo "mobile" (aplicativo para dispositivos móveis).

Documentos e Assinaturas Digitais

1 Permitir o armazenamento de arquivos e documentos em nuvem, possibilitando a visualização e criação de documentos, múltiplos documentos e pastas..

2 Possibilitar anexar documentos com várias extensões, sendo no mínimo: PNG, JPG, JPEG, TXT, ODT, PDF, DOCX.

3 Permitir anexar os arquivos através de botão que permita inserir o documento, e também arrastando o arquivo até o local desejado.

4 Possuir design responsivo, permitindo o acesso através de computadores, tablets e smartphones.

5 Dispor de lista das principais funcionalidades, como documentos, fluxo de trabalho e lixeira.

6 Permitir a visualização de documentos adicionados pelo usuário, compartilhados com ele.

7 Permitir a organização dos documentos através de criação de pastas e subpastas.

8 Permitir ao proprietário do documento a visualização, edição ou exclusão de um documento podendo ainda baixar o arquivo ou movê-lo para outro local. Ao usuário que não é proprietário, devem estar disponíveis as opções de visualização e download.

9 Possuir histórico de versões dos documentos, possibilitando a visualização das versões realizadas no arquivo.

10 Possuir campo para realização de pesquisa para localização de documentos, permitindo a busca pelo autor, título ou conteúdo existente no teor do documento.

11 Permitir o compartilhamento de documentos com um usuário, ou um grupo pré-definido, permitindo ainda a configuração quanto a permissão dos participantes (leitor ou editor).

12 Possibilitar atribuir um fluxo de trabalho para um documento inserido, permitindo que outros usuários possam aprovar ou reprovar.

13 Permitir a criação e gestão dos fluxos de trabalho, possibilitando inserir nome e descrição ao fluxo, bem como determinar às pessoas envolvidas na tramitação, como o aprovador.

14 Permitir que na atribuição de um responsável pela aprovação, seja possível incluir a descrição da atividade solicitada, como analisar ou aprovar o documento.

15 Permitir a visualização dos fluxos, com os responsáveis e suas respectivas atribuições.



MUNICÍPIO DE PINHAL DA SERRA

ESTADO DO RIO GRANDE DO SUL

- 16 Permitir que o usuário visualize os documentos que estão pendentes de aprovação .
- 17 Possibilitar que o usuário aprovador descreva um parecer em caso de reprovação do documento.
- 18 Permitir o gerenciamento dos usuários, permitindo conceder e editar as autorizações necessárias para cada um.
- 19 Possibilitar a realização de auditoria, permitindo que o administrador do sistema possa acompanhar as movimentações dos usuários.
- 20 Possuir lixeira, para centralizar documentos excluídos, permitindo restaurá-los.
- 21 Permitir que apenas o proprietário do documento possa realizar a exclusão.
- 22 Permitir a edição de documentos e pastas.
- 23 Permitir a visualização dos arquivos anexados nos documentos.
- 24 Permitir mover pastas e documentos.
- 25 Permitir o compartilhamento das pastas e documentos com outros usuários, bem como a concessão de permissão seja como leitor ou como editor.
- 26 Permitir o anexo de arquivos em documentos já criados.
- 27 Permitir a inserção de múltiplos arquivos uma única vez.
- 28 Permitir a assinatura digital de anexos de um documento.
- 29 Permitir o download de um documento.
- 30 Permitir a inclusão de um fluxo de trabalho nos documentos.
- 31 Permitir a visualização dos documentos em forma de grade ou lista.
- 32 Permitir o envio de documentos em lote para assinaturas.
- 33 Permitir a adição de nova versão aos anexos.
- 34 Permitir o compartilhamento externo de documentos e pastas.
- 35 Permitir o acompanhamento do andamento das assinaturas realizadas pelos assinantes associados à um documento.
- 36 Permitir filtrar por período, tipo, todos e status.
- 37 Permitir a consulta dos documentos assinados pelo nome do documento, solicitante, assinante e natureza.
- 38 Permitir o cancelamento de documentos pelo remetente durante um processo de assinatura.
- 39 Permitir a visualização de documentos assinados apenas por pessoas autorizadas.
- 40 Permitir a visualização dos assinantes que já assinaram e os que necessitam assinar o documento.
- 41 Permitir que um documento seja classificado como público ou privado.
- 42 Permitir a adição da data limite nos documentos a serem enviados para assinatura.
- 43 Permitir que usuários externos participem do processo de assinatura.
- 44 Permitir a notificação via email dos usuários envolvidos no processo de assinatura.
- 45 Permitir a visualização das pendências cadastradas ao inserir/editar um documento.
- 46 Permitir a aprovação ou recusa no fluxo atribuído ao usuário.
- 47 Permitir a visualização dos documentos e pastas que foram excluídos.



MUNICÍPIO DE PINHAL DA SERRA

ESTADO DO RIO GRANDE DO SUL

- 48 Permitir a restauração dos documentos e pastas.
- 49 Permitir a criação de novos dados adicionais.
- 50 Permitir a visualização dos dados criados.
- 51 Permitir a edição e exclusão de um dado adicional.
- 52 Permitir o gerenciamento dos fluxos de trabalho.
- 53 Permitir a criação do fluxo de trabalho.
- 54 Permitir a criação e exclusão de seção.
- 55 Permitir a edição e exclusão de um fluxo.
- 56 Permitir habilitar ou desabilitar um fluxo.
- 57 Permitir integrações com documentos assinados.
- 58 Permitir que a qualificação dos documentos sejam automaticamente armazenadas em uma pasta previamente definida.
- 59 Permitir selecionar pastas para armazenamento.
- 60 Permitir a personalização de um caminho podendo utilizar variáveis advindos dos sistemas.
- 61 Permitir a personalização do nome do documento podendo utilizar variáveis advindos dos sistemas.
- 62 Permitir a visualização das classificações cadastradas.
- 63 Permitir a exclusão ou edição de uma classificação.
- 64 Permitir habilitar ou desabilitar uma classificação.
- 65 Permitir a transferência de todos os documentos de um usuário para outro ou para ele mesmo.
- 66 Permitir a visualização de todas as transferências realizadas.
- 67 Permitir o armazenamento de certificados do tipo qualificados pelo ICP-Brasil.
- 68 Permitir a visualização das solicitações enviadas e recebidas.
- 69 Permitir a aprovação ou recusa de uma solicitação.
- 70 Permitir desvincular entidades.
- 71 Permitir a assinatura digital de documentos, utilizando e-CPF, certificado A3 ou e-CNPJ.
- 72 Permitir o upload de diversos arquivos para o procedimento de assinaturas.
- 73 Permitir acompanhar o andamento das assinaturas realizadas pelos assinantes associados a um documento.
- 74 Possibilitar consultar histórico de documentos assinados.
- 75 Permitir assinar documentos em massa.
- 76 Permitir consultar documentos por período.
- 77 Possibilitar realizar o download de documentos assinados.
- 78 Permitir assinar lotes de documentos.
- 79 Permitir gerenciar e compartilhar certificados das entidades.
- 80 Permitir gerenciar certificados de usuários, possibilitando, selecionar um certificado no formato de arquivo e assinar os documentos diretamente pela ferramenta.



MUNICÍPIO DE PINHAL DA SERRA

ESTADO DO RIO GRANDE DO SUL

- 81 Permitir assinar documentos com certificados no servidor.
- 82 Permitir consultar documentos assinados pelo nome do documento, solicitante, assinante e natureza.
- 83 Permitir assinar documentos diretamente nos sistemas de origem do documento.
- 84 Permitir assinar documentos com múltiplas assinaturas.
- 85 Possibilitar assinar documentos nos formatos TXT, PDF, XML, P7S.
- 86 Permitir a visualização de um documento em formato PDF na própria ferramenta antes de sua assinatura.
- 87 Permitir gerar certificados digitais.
- 88 Permitir formatar o texto de um documento: tamanho de fontes, cores, espaçamento, destaque para links, entre outros.
- 89 Permitir a inclusão de usuários externos no procedimento de assinaturas.
- 90 Possibilitar a inserção de rótulos no sistema para que o usuário possa localizar determinado documento posteriormente.
- 91 Permitir a identificação de todas as páginas de um documento assinado.
- 92 Permitir a geração de página adicional contendo as informações de todo o processo de assinaturas, tais como: assinantes, data e hora e certificado.
- 93 Permitir o armazenamento de certificados do tipo qualificados pelo ICP-Brasil.
- 94 Permitir a assinatura de documentos com certificados físicos (A3) através do assinador local.
- 95 Permitir que os usuários envolvidos no processo de assinaturas sejam notificados via email.
- 96 Permitir a recusa de documentos enviados para o procedimento de assinaturas.
- 97 Permitir justificar o motivo de recusar um documento no procedimento de assinaturas.
- 98 Permitir a recusa de documentos em lote no procedimento de assinaturas.
- 99 Permitir que o remetente cancele um procedimento de assinaturas.
- 100 Permitir a consulta externa de documentos assinados de forma privada ou pública/anônima por meio de URL ou QRCode.
- 101 Permitir a impressão de um documento assinado.

Escrituração Eletrônica do ISS

- 1 Permitir a integração de dados de forma automática ou ainda através de arquivos de intercâmbio de informações com os sistemas de Tributação e Nota Fiscal Eletrônica.
- 2 Possuir integração com sistema de arrecadação tributária, permitindo a consulta de lançamentos, transferência para a dívida e a emissão de relatórios de lançamentos, arrecadação etc.
- 3 Permitir a integração de dados de lançamentos e pagamentos com o sistema tributário, para que as guias geradas pelo sistema de escrituração fiscal constem no sistema Tributário, mantendo em ambos os sistemas o status atualizado do pagamento.
- 4 Possibilitar o compartilhamento de informações do cadastro de convênios bancários registrados no sistema Escrituração Fiscal entre os sistemas de Tributação, Nota Fiscal Eletrônica e Fiscalização Tributária.
- 5 Permitir ao fisco municipal cadastrar contribuintes, que serão considerados contribuintes dos serviços prestados e tomados, possibilitando o registro de dados mínimos que identifiquem o contribuinte, seja pessoa física ou jurídica.



MUNICÍPIO DE PINHAL DA SERRA

ESTADO DO RIO GRANDE DO SUL

6 Permitir que o contador cadastre seus funcionários, definindo individualmente as permissões para as rotinas e relatórios do sistema, bem como as empresas que eles terão acesso.

7 Permitir que o contribuinte realize a solicitação de AIDF, possibilitando que seja anexado o modelo do documento a ser impresso e após o deferimento, permitir a emissão da autorização para impressão.

8 Possibilitar a reabertura da declaração. Podendo ser automático de acordo com a parametrização ou através da solicitação para deferimento pelo fiscal.

9 Possibilitar a parametrização das funcionalidades do programa de acordo com a legislação do município.

10 Possibilitar ao contribuinte o registro da solicitação de reabertura de declarações de despesas.

11 Possibilitar que o contador solicite a transferência da responsabilidade dos serviços contábeis de um determinado contribuinte para o seu escritório de contabilidade e que somente após a devida análise e deferimento de um fiscal a transferência seja realizada.

12 Possibilitar que o contador solicite a desvinculação do contador de determinado contribuinte e que somente após a devida análise e deferimento de um fiscal o desvinculo seja realizado.

13 Possibilitar que os contribuintes enquadrados como declarantes por conta de serviço, realizem a importação do plano de contas.

14 Possibilitar que os contribuintes que efetuam suas declarações através de contas bancárias, utilizem o Plano Contábil das Instituições do Sistema Financeiro Nacional (COSIF), podendo realizar a importação por grupos de contas separadamente.

15 Possibilitar a verificação da autenticidade do recibo de AIDF, comparando os dados impressos no recibo com os dados emitidos pelo sistema.

16 Possibilitar a verificação da autenticidade do recibo de notas avulsas, comparando os dados impressos no recibo com os dados emitidos pelo sistema.

17 Permitir que o fiscal do Município e o prestador de serviços cadastrem as notas fiscais avulsas eletrônicas exibindo dados, como: data de emissão, série, nome/razão social do prestador, inscrição estadual, requerente e dados do tomador.

18 Permitir ao contribuinte prestador de serviço emitir a relação de notas avulsas emitidas.

19 Permitir a emissão de um relatório exibindo os principais dados do cadastro da nota avulsa, permitindo filtrar por tomador, número da nota, período de emissão e situação da nota.

20 Possibilitar a verificação da autenticidade do recibo de ISS, comparando os dados impressos no recibo com os dados emitidos pelo sistema.

21 Disponibilizar meios para que o contribuinte realize todas as declarações de serviços prestados e tomados, de ISS retido de terceiros ou retidos por terceiros, podendo ser realizada manualmente, informando os documentos fiscais individualmente ou por meio de um arquivo contendo todos os documentos a serem declarados.

22 Permitir que o Contribuinte solicite autorização para impressão de documentos fiscais.

23 Possibilitar que declarações encerradas sejam retificadas, gerando uma nova guia de pagamento ou um saldo a ser compensado em novas declarações.

24 Possibilitar a configuração do sistema para que seja possível inserir mais de uma declaração para a mesma competência.

25 Possibilitar que os contribuintes façam a declaração de serviços prestados de forma simplificada. Para aqueles enquadrados como entidades especiais será possível informar as características que irá compor a base de cálculo.

26 Permitir que o Contribuinte solicite a reabertura das declarações de serviços prestados e tomados.



MUNICÍPIO DE PINHAL DA SERRA

ESTADO DO RIO GRANDE DO SUL

- 27 Permitir a reabertura da declaração de serviços prestados e tomados.
- 28 Permitir que o Contribuinte encerre declarações de serviços prestados ou tomados que não possuem movimentação.
- 29 Permitir que o Contribuinte encerre a declaração de serviço prestado de todos os documentos fiscais emitidos na respectiva competência, e assim gerar o lançamento do ISS de acordo com a situação tributária, natureza da operação e o regime tributário.
- 30 Permitir efetuar o cálculo automático do valor do imposto ISS para cada serviço declarado do documento fiscal de serviços prestados e tomados. O sistema deverá considerar para calcular o valor do imposto ISS, a seguinte fórmula: $\text{valor do imposto} = (\text{base de cálculo} \times \text{alíquota do serviço})$. O valor do ISS não poderá conter um resultado que seja menor que zero ou maior que o valor da base de cálculo.
- 31 Permitir a geração de informações da atividade, como: item da lista de serviço, descrição, a alíquota e suas respectivas parametrizações conforme a relação de atividades definida pela legislação municipal em vigor.
- 32 Possibilitar que o fiscal crie características para cada tipo de entidade especial.
- 33 Possibilitar ao contribuinte registrar a declaração de faturamento mensal de vendas.
- 34 Possibilitar por meio de configuração do sistema, que o fiscal exija do contribuinte enquadrado como microempresa o preenchimento da declaração de faturamento de vendas.
- 35 Permitir a emissão de guias para pagamento, conforme o convênio bancário utilizado pela entidade.
- 36 Possibilitar a emissão do Livro de ISS, constando as declarações normais e retificadoras.
- 37 Possibilitar a emissão de relatório de conferência de serviços declarados.
- 38 Possibilitar a emissão de Recibos de Declarações de ISS, contendo informações pertinentes aos valores dos documentos declarados para a declaração de serviços.
- 39 Possibilitar que o contribuinte seja informado sobre suas pendências de declaração de documentos fiscais de serviços prestados e/ou tomados.
- 40 Permitir que o fiscal defina as competências de determinado exercício, informando a data inicial e a data final, bem como a data de vencimento.
- 41 Permitir que o fiscal gere as competências de forma automática.
- 42 Permitir que o fiscal realize manutenção nos cadastros da lista de serviços (Lei 116/03).
- 43 Permitir a configuração da listagem de serviços conforme Lei 116/03 ou Lei 157/16, contendo a opção para indicar a data de início da vigência municipal de acordo com a legislação indicada.
- 44 Permitir a seleção da lista de serviço que será utilizada de acordo com a legislação em vigor.
- 45 Possibilitar que o fiscal realize o cadastro de mensagens a serem exibidas aos Contribuintes.
- 46 Permitir que o fiscal realize o cadastro de materiais diversos a serem utilizados nas declarações de serviços pelos contribuintes enquadrados como construtora.
- 47 Possibilitar a configuração do sistema para que gere automaticamente autos de infração, nos casos de declarações que sejam encerradas fora do prazo estabelecido pela entidade.
- 48 Possibilitar a configuração de quais rotinas estarão disponíveis para os contribuintes.
- 49 Permitir a criação de regras para gerar o ISS diferenciado para Microempresas e para o ISS Fixo.
- 50 Permitir a criação de regras para validar a solicitação de AIDF, possibilitando o bloqueio para empresas com irregularidades.



MUNICÍPIO DE PINHAL DA SERRA

ESTADO DO RIO GRANDE DO SUL

51 Permitir a definição de scripts para realização de validações no momento de proceder a liberação da AIDF.

52 Permitir que o fiscal efetue a análise das solicitações de AIDF, podendo ou não deferir o pedido, ou ainda, realizar a liberação de uma quantidade menor de documentos.

53 Permitir que o fiscal realize a anulação de uma Liberação de AIDF deferida.

54 Permitir o acompanhamento da movimentação da AIDF, possibilitando a identificação dos documentos fiscais escriturados, e ainda, a emissão do relatório em formato HTML, PDF e em planilha eletrônica.

55 Permitir que o fiscal realize a reabertura de declarações de serviço e a de despesa já encerradas.

56 Permitir definir o prazo de entrega referente aos módulos da importação da DES-IF, conforme dispõe o manual da ABRASF.

57 Possuir a versão mais atualizada da DES-IF, conforme layout da ABASF (versão 3.1 de novembro de 2016).

58 Permitir acessar a relação padrão da lista de serviço anexa a Lei 116/03, contemplando a visualização dos itens, sub-itens e suas respectivas descrições.

59 Permitir a escrituração dos serviços tomados através da importação de arquivo.

60 Permitir a importação do arquivo selecionando a competência e a declaração de serviço, podendo ainda validar as informações do arquivo antes de importá-lo.

61 Permitir a identificação das informações por competências e a visualização da data de emissão, número, o serviço prestado, o local da prestação do serviço, o valor, as deduções e o valor do imposto.

62 Permitir que o fiscal emita seu parecer referente a uma solicitação de transferência de contador.

63 Permitir que saldos gerados sejam liberados para uso de forma automática, sem a intervenção do fiscal, ou manualmente, após a análise do mesmo.

64 Possibilitar o cruzamento de documentos fiscais, confrontando os dados informados pelo prestador do serviço com os dados informados pelo tomador do serviço, evidenciando, assim, indícios de sonegação fiscal.

65 Possibilitar a emissão de relatório dos serviços tomados, das empresas de fora do município, exibindo: o município do prestador, os valores declarados e o imposto retido, possibilitando ainda, fazer a análise das informações por atividade.

66 Possibilitar a emissão de relatório de consulta à situação do contribuinte, podendo ser verificado se foram realizadas as declarações de serviços prestados ou tomados e se o imposto foi pago.

67 Permitir ao contribuinte emitir o relatório da escrituração dos documentos fiscais de serviços prestados.

68 Possuir rotinas para consulta, lançamento, liberação, bloqueio, cancelamento e utilização de saldos.

69 Possibilitar a troca de mensagens eletrônicas entre todos os usuários do sistema.

70 Possibilitar que o fiscal acesse o módulo do contribuinte, para averiguações nos dados gerados sem permissão de realizar qualquer alteração.

71 Possuir rotina que possibilite ao fiscal exigir ou não a assinatura digital na declaração de serviço prestado e/ou tomado.

72 Possuir rotina que possibilite ao fiscal exigir ou não, dos contadores, assinatura digital na declaração de serviço prestado e/ou tomado de seus declarantes.

73 Possibilitar o encerramento de declarações de serviço assinadas digitalmente, permitindo ainda, o download das declarações assinadas, bem como a realização de estorno da assinatura digital registrada para a



MUNICÍPIO DE PINHAL DA SERRA

ESTADO DO RIO GRANDE DO SUL

declaração.

74 Possibilitar que os contribuintes efetuem acesso seguro através de um teclado virtual.

75 Possibilitar a criação de grupos de usuários fiscais, bem como a definição das permissões para cada grupo.

76 Possibilitar a emissão dos relatórios em HTML, PDF ou ainda, em formato de planilha eletrônica, tipo Excel.

77 Possibilitar a assinatura das declarações utilizando o e-CPF dos responsáveis pelo contribuinte.

78 Possibilitar a visualização das notas fiscais emitidas no sistema de emissão de notas fiscais eletrônicas de serviços.

79 Possibilitar a inserção do valor de dedução nas declarações de serviços prestados e de serviços tomados, para as atividades que incidem dedução, podendo ser informado um único valor por competência. Quanto à dedução no documento fiscal deverá ser informada na inserção da declaração de serviço.

80 Permitir configurar e gerar Taxas Diversas, de acordo com o serviço prestado pelo contribuinte.

81 Possibilitar a realização de declaração de documento de serviço prestado/tomado para estrangeiro.

82 Possibilitar o encerramento das declarações de serviços prestados e/ou tomados de uma determinada competência, para um único contribuinte ou para todos os contribuintes, que possuam declarações em aberto ou que não possuam declarações.

83 Permitir que o contribuinte insira a informação do valor arrecadado em cartão de crédito/débito.

84 Possibilitar a emissão de relatório que efetua o cruzamento entre declarações de serviços e valores recebidos em cartão.

85 Permitir a realização das configurações para emissão da nota avulsa.

86 Permitir o cadastro do contribuinte que não conste na base de dados da entidade, e após o cadastro dar continuidade na emissão da nota fiscal avulsa.

87 Possibilitar definir se após a emissão da nota fiscal avulsa ela poderá ou não ser cancelada.

88 Possibilitar copiar o cadastro da nota avulsa, disponibilizando-a para alterações necessárias e a confirmação da nova nota. Para as notas copiadas o endereço do tomador, deverá ser o último endereço que possuir, a data de emissão será a data atual. Deve permitir copiar pelo módulo fiscal e prestador, inclusive de notas que possuam a situação emitida e cancelada.

89 Possibilitar a configuração do sistema para gerar automaticamente ou não o auto de infração para a declaração normal ou retificadora de serviço que foi encerrada fora do prazo.

90 Permitir o cálculo e exibição do valor da dedução do SEST/SENAT na Nota Fiscal Avulsa, conforme valor definido em fórmula previamente configurada.

91 Permitir a definição de scripts para o cálculo de acréscimos (juro/multa/correção) para emissão de guias de pagamento.

92 Possibilitar o gerenciamento de pendências de documentos fiscais.

93 Possibilitar ao Contador o encerramento da atividade econômica das empresas vinculadas a ele, e ainda a critério do município permitir a parametrização da efetivação da baixa da atividade com ou sem a verificação de pendência financeira.

94 Rotina que realize o registro bancário automaticamente à emissão da guia de ISS, para pagamento em qualquer banco.

95 Rotina que possibilite realizar a consulta dos registros bancários das guias de ISS, tanto das guias registradas, quanto das não registradas.



MUNICÍPIO DE PINHAL DA SERRA

ESTADO DO RIO GRANDE DO SUL

96 Permitir ao fisco informar a modalidade de lançamento do ISS para o respectivo contribuinte de acordo com as opções: Fixo - o contribuinte recolhe aos cofres municipais ao longo do exercício, 12 parcelas de mesmo valor, conforme determinação do fisco; Homologado: o contribuinte recolhe ao município o ISS apurado conforme os serviços por ele prestados ao longo da competência; Estimado: a forma de recolhimento é idêntica a opção Fixo, onde o contribuinte, conforme determinação do fisco terá 12 parcelas de igual valor para recolher ao longo do exercício; Não enquadrado: identifica o contribuinte ainda não possui uma forma de recolhimento definida, e neste caso o sistema deverá tratá-lo como homologado.

97 Disponibilizar ao fisco ambiente que permita configurar as fórmulas para cálculo dos acréscimos, correção, juros de mora e multa. No ambiente deverão estar disponíveis as seguintes informações: a) No ambiente de configuração da fórmula, o sistema deve permitir: utilizar operadores lógicos; operadores matemáticos; variáveis padrões e específicas; funções padrões e específicas; fontes de dados padrões e específicas; b) Possibilitar gerar como retorno da fórmula configurada, as seguintes informações de valor calculado: ISS; Imposto de renda; INSS; SEST SENAT; COFINS; CSLL; PIS/PASEP; taxa de expediente. Deverá ainda possibilitar ativar ou desativar uma determinada configuração e consultar as configurações realizadas.

98 Disponibilizar ao fisco, em atendimento a Justiça Eleitoral, que requisitará informações relativas às Notas Fiscais Avulsas Eletrônicas de bens e serviços emitidas em contrapartida à contratação de gastos eleitorais de candidatos e partidos políticos e, ainda, a identificação das pessoas físicas que exerçam atividade comercial decorrente de permissão pública. A exportação deve utilizar o formato que posteriormente permita a importação de dados no sistema de Justiça Eleitoral.

Atendimento de Saúde em Domicílio

1 Permitir que os profissionais do município sejam vinculados ao sistema gerenciador das informações de saúde do município, e que possa ser definido um perfil específico para as ações relacionadas à Atenção Básica.

2 Permitir que no sistema gerenciador sejam definidas quais rotinas poderão ser utilizadas pelos profissionais que utilizarão o dispositivo móvel.

3 Permitir que os profissionais possam acessar o dispositivo móvel informando o usuário e a senha, conforme parâmetros do sistema gerenciador.

4 Permitir que o aplicativo realize a importação automática dos dados cadastrados no sistema gerenciador de saúde (bairros/logradouros, Profissionais, turmas), sempre que conectado à internet.

5 Permitir que as informações relacionadas às áreas de abrangências de cada Profissional Agente Comunitário de Saúde (Pacientes/Domicílios) sejam sincronizadas com o aplicativo.

6 Permitir que os cadastros sejam realizados mesmo que o dispositivo móvel não esteja conectado à internet.

7 Permitir que as equipes de Atenção Básica possam cadastrar famílias, registrar suas situações sociodemográficas, problemas e condições de saúde que pertençam à sua área de abrangência.

8 Permitir que as equipes de Atenção Básica possam cadastrar os domicílios pertencentes a sua área de abrangência (Micro Área), bem como suas características sócios sanitárias.

9 Permitir que os Agentes Comunitários de Saúde possam registrar as visitas domiciliares realizadas em sua área de abrangência (Micro Área)

10 Permitir que as equipes de Atenção Básica possam registra as Atividades Coletivas, realizadas em sua área de abrangência (Micro Área)

11 Permitir que os cadastros realizados pelas equipes de Atenção Básica no dispositivo móvel possam ser sincronizados para o sistema gerenciador de saúde para a realização da produção e envio dos arquivos ao Ministério da Saúde.

12 Permitir que os dados cadastrados no sistema gerenciador de saúde (bairros/logradouros,



MUNICÍPIO DE PINHAL DA SERRA

ESTADO DO RIO GRANDE DO SUL

Profissionais, turmas, pacientes e domicílios), também possam ser importados para o dispositivo móvel de forma manual, sendo que o usuário poderá informar quais informações deseja importar.

13 Permitir que o código do responsável familiar cadastrado no sistema do município seja usado para a pesquisa neste aplicativo.

14 Permitir que os Agentes Comunitárias de Saúde possam registrar as visitas domiciliares realizadas em suas respectivas áreas de abrangência (micro áreas), conforme os padrões estabelecidos pelo Ministério da Saúde através do sistema e-SUS.

15 Permitir que as equipes de atenção básica possam registrar as atividades coletivas, realizadas em sua área de abrangência (micro área), conforme padrões estabelecidos pelo Ministério da Saúde através do sistema e-SUS.

16 Permitir que as equipes de atenção básica possam cadastrar as fichas para avaliação de elegibilidade e admissão conforme os padrões do sistema e-SUS.

17 Permitir que as equipes de atenção básica possam registrar o consumo alimentar dos pacientes conforme faixa etária.

18 Permitir que as equipes de saúde possam cadastrar turmas, possibilitando posteriormente vinculá-las às atividades realizadas nas unidades de saúde.

19 Permitir que todas as ações da Atenção Básica (cadastro individual, cadastro domiciliar e territorial, atendimento individual, atendimento odontológico, atividade coletiva, procedimentos, visita domiciliar e territorial, consumo alimentar, avaliação de elegibilidade, atendimento domiciliar) sejam exportadas para a base nacional.

20 Permitir que os profissionais responsáveis possam consultar as exportações realizadas, possibilitando a análise de possíveis inconsistências para que as devidas providências sejam tomadas.

Portal de Gestão do Administrador Público

1 Permitir a visualização da fonte de informação em cada indicador, para que o gestor municipal saiba qual é a origem dos dados, garantindo assim a confiabilidade necessária para a tomada de decisão.

2 Permitir que o usuário realize a ordenação de disposição visual de sua preferência nos indicadores de uma aba temática.

3 Permitir ao gestor público a seleção de indicadores de sua preferência possibilitando que os mesmos sejam visualizados de forma conjunta formando um painel especial para compor os indicadores de sua preferência.

4 Permitir ao gestor público a visualização do quadro societário referente a uma pessoa Jurídica contribuinte do município. A visualização conterà uma listagem de sócios da Pessoa Jurídica exibindo detalhes sobre o nome, CPF/CNPJ e percentual de participação e situação do sócio.

5 Permitir a recepção de dados dos sistemas de gestão de custos municipais, por meio de integração (via webservice e/ou APIs), de acordo com layout definido.

6 Permitir a recepção de dados dos sistemas de arrecadação por meio de integração (via webservice e/ou APIs), de acordo com layout definido.

7 Permitir a recepção de dados dos sistemas de gestão escolar por meio de integração (via webservice e/ou APIs), de acordo com layout definido.

8 Permitir a recepção de dados dos sistemas da saúde do município por meio de integração (via webservice e/ou APIs), de acordo com layout definido.

9 Permitir a recepção de dados dos sistemas de gestão pessoal por meio de integração (via webservice e/ou APIs), de acordo com layout definido.



MUNICÍPIO DE PINHAL DA SERRA

ESTADO DO RIO GRANDE DO SUL

10 Permitir a recepção de dados de sistemas de gestão contábil e orçamentária por meio de integração (via webservice e/ou APIs), de acordo com layout definido.

11 Permitir a recepção de dados de sistemas de gestão patrimonial por meio de integração (via webservice e/ou APIs), de acordo com layout definido.

12 Permitir a recepção de dados de sistemas com informações de frotas por meio de integração (via webservice e/ou APIs), de acordo com layout definido.

13 Permitir a recepção de dados de sistemas da linha de licitações e contratos por meio de integração (via webservice e/ou APIs), de acordo com layout definido.

14 Permitir a recepção de dados gerados por outros sistemas, desde que atendidos os formatos pré-estabelecidos pelo layout do service layer e autorizado por token.

15 Possibilitar que o gestor público verifique a posição no ranking referente ao resultado da apuração dos custos gerados pelos objetos de custos apurados pelo município comparando o resultado com outros municípios da mesma microrregião, mesmo estado e do país.

16 O gestor público somente saberá sua posição do ranking, sem saber os resultados dos demais municípios. Da mesma forma, os demais municípios não saberão os resultados do Município visualizado.

17 Permitir ao gestor público a visualização de um ranking que possibilite a análise referente aos dez menores custos unitários médios da merenda escolar gerados por unidades escolares no município.

18 Permitir ao gestor público a visualização de um ranking que possibilite a análise referente aos dez maiores custos unitários médios da merenda escolar gerados por unidades escolares no município.

19 Permitir ao gestor público a visualização de indicador gráfico que possibilite a análise do custo médio unitário da iluminação pública por habitante no exercício atual.

20 Permitir ao gestor público a visualização de indicador gráfico que possibilite a análise do custo médio unitário da iluminação pública por Imóvel no exercício atual.

21 Possibilitar ao gestor público a visualização de indicador gráfico que possibilite a análise do custo médio unitário da merenda escolar por aluno realizada no exercício atual.

22 Permitir ao gestor público a visualização de indicador gráfico que possibilite a análise do custo médio unitário da coleta de lixo por imóvel realizada no exercício atual.

23 Possibilitar ao gestor público, imediatamente após o acesso ao sistema, a visualização numérica correspondente ao valor dos investimentos em obras públicas realizadas pelo Município no exercício corrente.

24 Possibilitar ao gestor público, imediatamente após o acesso ao sistema, a visualização numérica correspondente ao valor do Patrimônio público gerido pelo Município.

25 Possibilitar ao gestor público, imediatamente após o acesso ao sistema, a visualização numérica correspondente a quantidade de veículos da frota gerida pelo Município.

26 Possibilitar ao gestor público a visualização de indicador gráfico que possibilite a análise dos dez maiores valores investidos em patrimônio municipal detalhados com base na classificação de tipos de Patrimônio.

27 Permitir ao gestor público a visualização de indicador gráfico que possibilite a análise da quantidade de veículos pertencentes à frota municipal classificadas conforme o tipo de veículo.

28 Permitir ao gestor público a visualização de um ranking que possibilite a análise referente as dez menores dotações orçamentárias bloqueadas no município considerando os valores envolvidos.

29 Permitir ao gestor público a visualização de um ranking que possibilite a análise referente as dez maiores dotações orçamentárias bloqueadas no município considerando os valores envolvidos.



MUNICÍPIO DE PINHAL DA SERRA

ESTADO DO RIO GRANDE DO SUL

30 Permitir ao gestor público a visualização de indicador numérico que demonstra o saldo atual do valor total das dotações orçamentárias bloqueadas.

31 Permitir ao gestor público a visualização de um ranking que possibilite a análise referente as dez menores e as dez maiores licitações em andamento no município considerando os valores envolvidos.

32 Possibilitar ao gestor público a visualização de indicador numérico que demonstre o valor total das licitações em andamento do município.

33 Permitir ao gestor público a visualização de um ranking que possibilite a análise referente aos dez grupos de materiais que possuem os maiores valores em estoque no município.

34 Permitir ao gestor público a visualização de indicador numérico que demonstra a valor da posição atual dos estoques armazenados pelo município.

35 Possibilitar ao gestor público, imediatamente após o acesso ao sistema, a visualização numérica correspondente a avaliação média da nota de avaliação do IDEB obtida pela rede municipal de Educação do Município.

36 Possibilitar ao gestor público, imediatamente após o acesso ao sistema, a visualização numérica correspondente a quantidade de alunos abrangidos pela rede municipal de ensino cadastrados no sistema de educação do município.

37 Permitir ao gestor público a visualização de um ranking que possibilite a análise referente às dez creches da rede municipal que mais possuem crianças aguardando em fila de espera, e também às dez que mais possuem vagas livres.

38 Permitir ao gestor público a visualização de indicador numérico que demonstra a quantidade de crianças aguardando na fila de espera das creches da rede municipal.

39 Permitir ao gestor público a visualização de indicador numérico que demonstra a quantidade de vagas livres nas creches da rede municipal.

40 Permitir ao gestor público a visualização de indicador gráfico que possibilite a análise comparativa entre as vagas de creches ocupadas com as vagas de creches livres disponibilizadas pela rede pública Municipal.

41 Permitir ao gestor público a visualização de indicador numérico que possibilite a análise de quantidade, dos alunos matriculados no 1º ao 5º ano e a quantidade de alunos matriculados no 6º ao 9º ano.

42 Permitir ao gestor público a visualização de um ranking que possibilite a análise referente as dez menores notas médias geradas por alunos do 6º ao 9º ano por estabelecimento de ensino do Município.

43 Permitir ao gestor público a visualização de indicador gráfico que possibilite a análise comparativa entre as notas médias previstas com as notas médias dos últimos 3 (três) anos obtidas pelos alunos do 6º ao 9º ano da rede pública Municipal.

44 Permitir ao gestor público a visualização de um ranking que possibilite a análise referente as dez maiores notas médias por disciplina de ensino gerados por alunos do 1º ao 5º ano do Município.

45 Permitir ao gestor público a visualização de um ranking que possibilite a análise referente as dez menores notas médias geradas por alunos do 1º ao 5º ano por estabelecimento de ensino do Município.

46 Permitir ao gestor público a visualização de um ranking que possibilite a análise referente as dez maiores notas médias geradas por alunos do 1º ao 5º ano por estabelecimento de ensino do Município.

47 Permitir ao gestor público a visualização de indicador gráfico que possibilite a análise comparativa entre a nota média prevista com as notas médias dos últimos 3 (três) anos obtidas pelos alunos do 1º ao 5º ano da rede pública Municipal.



MUNICÍPIO DE PINHAL DA SERRA

ESTADO DO RIO GRANDE DO SUL

48 *Possibilitar ao gestor público a visualização de um ranking que possibilite a análise referente às dez maiores notas médias por disciplina de ensino do Município.*

49 *Permitir ao gestor público a visualização de um ranking que possibilite a análise referente as dez menores notas médias por estabelecimento de ensino do Município.*

50 *Possibilitar ao gestor público a visualização de um ranking que possibilite a análise referente às dez maiores notas médias por estabelecimento de ensino do Município.*

51 *Permitir ao gestor público a visualização de indicador gráfico que possibilite a análise comparativa entre as notas médias previstas com as notas médias dos últimos 3 (três) anos obtidas pelos alunos da rede pública Municipal.*

52 *Permitir ao gestor público a visualização de indicador gráfico que possibilite a análise das despesas com educação já efetivamente comprometidas pelo Município, dividindo em valores já vencidos e não quitados e valores com vencimento para as competências futuras.*

53 *Permitir ao gestor público a visualização de indicador gráfico que possibilite a análise comparativa mensal entre a despesa com educação realizada com o percentual da meta constitucional de gastos com educação referente ao exercício atual.*

54 *Permitir ao gestor público a visualização de indicador gráfico que possibilite a análise comparativa entre a despesa com educação prevista com o valor efetivamente gasto pelo Município no exercício financeiro atual.*

55 *Possibilitar ao gestor público, imediatamente após o acesso ao sistema, a visualização numérica correspondente a quantidade de servidores do Município.*

56 *Permitir ao gestor público a visualização de indicador gráfico que possibilite a análise da série histórica mensal dos últimos 12 (doze) meses referente a quantidade de afastamento dos servidores em números de dias afastados.*

57 *Permitir ao gestor público a visualização de um ranking que possibilite a análise referente aos dez maiores valores de gastos com funções gratificadas por órgão do Município.*

58 *Permitir ao gestor público a visualização de indicador gráfico que possibilite a análise comparativa da proporção de gastos com funções gratificadas em relação aos demais gastos com pessoal.*

59 *Permitir ao gestor público a visualização de um ranking que possibilite a análise referente aos dez maiores valores de gastos com horas extras por órgão do município.*

60 *Permitir ao gestor público a visualização de indicador gráfico que possibilite a análise comparativa da proporção de gastos com horas extras em relação aos demais gastos com pessoal.*

61 *Permitir ao gestor público a visualização de um ranking que possibilite a análise referente aos dez maiores valores de gastos com cargos comissionados por órgão do município.*

62 *Permitir ao gestor público a visualização de indicador gráfico que possibilite a análise comparativa da proporção de gastos com pessoal em cargo comissionado em relação aos demais gastos com pessoal.*

63 *Permitir ao gestor público a visualização de indicador gráfico que possibilite a análise comparativa mensal entre a despesa com pessoal realizada com o percentual da meta de gastos de pessoal estipulada pela Lei de Responsabilidade Fiscal referente ao exercício atual.*

64 *Permitir ao gestor público a visualização de indicador gráfico que possibilite a análise comparativa entre a despesa com pessoal prevista com o valor efetivamente gasto pelo Município no exercício financeiro atual.*

65 *Possibilitar ao gestor público, imediatamente após o acesso ao sistema, a visualização numérica correspondente a quantidade de Empresas cadastradas pela arrecadação do Município.*

66 *Possibilitar ao gestor público, imediatamente após o acesso ao sistema, a visualização*



MUNICÍPIO DE PINHAL DA SERRA

ESTADO DO RIO GRANDE DO SUL

numérica correspondente a quantidade de Imóveis cadastrados pela arrecadação do Município.

67 Permitir ao gestor público a visualização de um ranking que possibilite a análise referente aos dez maiores devedores com dívida protestada pelo município.

68 Permitir ao gestor público a visualização de um ranking que possibilite a análise referente aos dez maiores arrecadadores de outros tributos no município.

69 Permitir ao gestor público a visualização de indicador gráfico que possibilite a análise comparativa entre a evolução mensal acumulada da arrecadação com outros tributos realizado com o valor previsto.

70 Permitir ao gestor público a visualização de indicador gráfico que possibilite a análise comparativa entre a receita prevista para arrecadação dos outros tributos com o valor efetivamente arrecadado.

71 Permitir ao gestor público a visualização de um ranking que possibilite a análise referente aos dez maiores arrecadadores de alvará no município.

72 Permitir ao gestor público a visualização de indicador gráfico que possibilite a análise comparativa entre a evolução mensal acumulada da arrecadação com alvará realizado com o valor previsto.

73 Permitir ao gestor público a visualização de indicador gráfico que possibilite a análise comparativa entre a receita prevista para arrecadação de Alvarás com o valor efetivamente arrecadado.

74 Permitir ao gestor público a visualização de um ranking que possibilite a análise referente aos dez maiores pagadores de ISS no município.

75 Permitir ao gestor público a visualização de indicador gráfico que possibilite a análise comparativa entre a evolução mensal acumulada do ISS realizado com o valor previsto.

76 Permitir ao gestor público a visualização de indicador gráfico que possibilite a análise comparativa entre a receita prevista para ISS com o valor efetivamente arrecadado.

77 Permitir ao gestor público a visualização de um ranking que possibilite a análise referente aos dez maiores pagadores de IPTU no município.

78 Permitir ao gestor público a visualização de indicador gráfico que possibilite a análise comparativa entre a evolução mensal acumulada do IPTU realizado com o valor previsto.

79 Permitir ao gestor público a visualização de indicador gráfico que possibilite a análise comparativa entre a receita prevista para IPTU com o valor efetivamente arrecadado.

80 Permitir ao gestor público a visualização de um ranking que possibilite a análise referente aos dez maiores devedores cadastrados em dívida ativa no município.

81 Permitir ao gestor público a visualização de indicador gráfico que possibilite a análise referente a situação mensal da dívida ativa demonstrando o saldo do valor ao final de cada mês.

82 Permitir ao gestor público a visualização de indicador gráfico que possibilite a análise referente a situação atual da dívida ativa demonstrando os valores que foram encaminhados a protesto comparando com os que ainda não foram enviados para protesto.

83 Possibilitar ao gestor público, imediatamente após o acesso ao sistema, a visualização numérica correspondente ao saldo atual referente ao valor do saldo das contas, ao valor comprometido do orçamento e o valor disponível para empenhos do município para o exercício corrente

84 Possibilitar ao gestor público, imediatamente após o acesso ao sistema, a visualização numérica referente ao valor do orçamento total do município para o exercício corrente.

85 Permitir ao gestor público a visualização de indicador gráfico que possibilite a análise referente ao valor histórico mensal acumulado da despesa realizada apresentando o detalhamento conforme a fonte de recursos livres ou vinculados.

86 Permitir ao gestor a visualização de indicador numérico que possibilite a análise



MUNICÍPIO DE PINHAL DA SERRA

ESTADO DO RIO GRANDE DO SUL

referente ao saldo atual das contas apresentando também a divisão do saldo em recursos livres e vinculados.

87 Permitir ao gestor público a visualização de indicador gráfico possibilite a análise referente ao valor histórico mensal acumulado da despesa realizada em comparação ao valor previsto.

88 Permitir ao gestor a visualização de indicador gráfico que possibilite a análise referente a situação atual da despesa em comparação ao valor previsto.

89 Permitir ao gestor a visualização de indicador gráfico que possibilite a análise referente ao valor histórico mensal acumulado da receita realizada em comparação ao valor previsto.

90 Permitir ao gestor a visualização de indicador gráfico possibilite a análise referente a situação atual da receita em comparação ao valor previsto.

91 Possibilitar que o gestor visualize as informações dos indicadores referente ao exercício anterior.

92 Possibilitar ao gestor público, imediatamente após o acesso ao sistema, a visualização numérica correspondente ao número de habitantes do Município conforme informações divulgadas pelo IBGE.

1.3. O Setor de Licitações disponibilizará o Anexo I (itens) no Site da Prefeitura www.pinhaldaserra.rs.gov.br junto ao programa do Beta Compras a fim de possibilitar o preenchimento do mesmo, sendo que será obrigatório também a empresa apresentar a proposta impressa.

1.4. Serão aceitos os proponentes que enviarem os dois envelopes via correio ou outro meio de transporte desde que sejam recebidos em tempo hábil e ficarão estes, pelo fato de não possuírem representação no certame, com valor de proposta única e sem possibilidade de lances verbais.

1.5. Não será admitida a subcontratação do objeto licitatório.

1.6. O licitante deverá cotar todos os itens do respectivo lote, sob pena de desclassificação no mesmo.

2. DAS CONDIÇÕES PARA PARTICIPAÇÃO

2.1. Poderão participar da presente licitação toda e qualquer pessoa jurídica que atendam todas as exigências do presente Edital e seus anexos, correndo por sua conta todos os custos com a elaboração e apresentação da proposta;

2.1.1. Somente será admitida a participação neste certame, de pessoas jurídicas, que comprovem com documentos de registros ou autorizações legais, que explorem ramo de atividade compatível com o objeto desta licitação;

2.1.2. Poderão participar da presente licitação todas as empresas, cadastradas ou não na Prefeitura Municipal de Pinhal da Serra.



MUNICÍPIO DE PINHAL DA SERRA

ESTADO DO RIO GRANDE DO SUL

2.2. As Microempresas e Empresas de Pequeno Porte terão tratamento diferenciado e preferencial, sendo consideradas como tal aquelas que constarem na firma ou denominação social as expressões “microempresa” ou “empresa de pequeno porte”, ou suas respectivas abreviações, “ME” ou “EPP”, nos termos da LC 123/2006;

2.2.1. As empresas participantes poderão comprovar que estão enquadradas como microempresa ou empresa de pequeno porte por meio de **declaração** de que atendem aos requisitos do art. 3º da Lei Complementar 123/2006, com exceção das empresas constantes no § 4º do mesmo artigo, cabendo ao pregoeiro a faculdade de consultar o sítio oficial da receita federal, na internet, para ratificar a condição de microempresa ou empresa de pequeno porte das empresas participantes.

2.3. Não será admitida a participação na presente licitação de empresas que se encontrem em uma ou mais das seguintes situações:

- a) em processo de falência, em recuperação judicial, sob concurso de credores, em dissolução ou liquidação;
- b) reunidas em consórcio, qualquer que seja sua forma de constituição;
- c) estrangeiras que não funcionem no país;
- d) que tenham sido suspensas do direito de licitar por ato desta Administração ou que tenham sido declaradas inidôneas por qualquer órgão da Administração Pública;

2.4. **Sob pena de inabilitação ou desclassificação, todos os documentos apresentados deverão referir-se ao mesmo CNPJ constante na proposta de preços.**

3. DA REPRESENTAÇÃO E DO CREDENCIAMENTO

3.1. A licitante deverá apresentar-se para credenciamento junto ao pregoeiro, diretamente, por meio de seu **representante legal**, ou através de **procurador** regularmente constituído, que devidamente identificado e credenciado, será o único admitido a intervir no procedimento licitatório, no interesse da representada.

3.1.1. A identificação será realizada através da apresentação de **documento oficial com foto**.

3.1.2. O pregoeiro realizará o credenciamento das interessadas, as quais deverão:

- a) comprovar, por meio de instrumento próprio, poderes para formulação de ofertas e lances verbais, bem como para a prática dos demais atos do certame;
- b) apresentar, **declaração** de que cumprem plenamente os requisitos de habilitação; **(Conforme Anexo III)**
- c) apresentar, **Cartão do CNPJ**;



MUNICÍPIO DE PINHAL DA SERRA

ESTADO DO RIO GRANDE DO SUL

3.2. A documentação referente ao credenciamento de que trata o item 3.1 deverá ser apresentada **fora dos envelopes**.

3.3. O credenciamento será efetuado da seguinte forma:

A) se representada diretamente, por meio de dirigente, proprietário, sócio ou assemelhado, deverá apresentar:

a.1) cópia do respectivo **Estatuto ou Contrato Social** em vigor, devidamente registrado;

a.2) documento de eleição de seus administradores, em se tratando de sociedade comercial ou de sociedade por ações;

a.3) inscrição do ato constitutivo, acompanhado de prova de diretoria em exercício, no caso de sociedade civil;

a.4) decreto de autorização, no qual estejam expressos seus poderes para exercer direitos e assumir obrigações em decorrência de tal investidura e para prática de os demais atos inerentes ao certame, em se tratando de empresa ou sociedade estrangeira em funcionamento no País;

a.5) registro comercial, se empresa individual.

B) se representada por procurador, deverá apresentar:

b.1) instrumento público ou particular de **procuração**, este com a firma do outorgante reconhecida, em que conste os requisitos mínimos previstos no art. 654, § 1º, do Código Civil, em especial o nome da empresa outorgante e de todas as pessoas com poderes para a outorga de procuração, o nome do outorgado e a indicação de amplos poderes para dar lance(s) em licitação pública; **ou**

b.2) **carta de credenciamento** outorgado pelos representantes legais da licitante, comprovando a existência dos necessários poderes para formulação de propostas e para prática de os demais atos inerentes ao certame. **(Conforme Anexo II).**

Observação 1: Em ambos os casos (b.1 e b.2), o instrumento de mandato deverá estar acompanhado do ato de investidura do outorgante como representante legal da empresa.

3.4. Para exercer os direitos de ofertar lances e/ou manifestar intenção de recorrer, é obrigatório a licitante fazer-se representar em todas as sessões públicas referentes à licitação.

3.5. A empresa que pretender se utilizar dos benefícios previstos nos art. 42 à 45 da Lei Complementar 123, de 14 de dezembro de 2006, disciplinados nos itens 6.15 à 6.18 e 7.2, deste edital, deverão apresentar, fora dos envelopes, no momento do credenciamento, **declaração, firmada por contador ou representante legal da empresa, ou qualquer outro documento oficial que comprove que se enquadra como microempresa ou empresa de pequeno porte; (Conforme Anexo V).**

3.5.1. As cooperativas que tenham auferido, no ano-calendário anterior, receita bruta até o limite de 2.400.000,00 (dois milhões e quatrocentos mil reais), gozarão dos benefícios previstos nos art. 42 à 45 da Lei



MUNICÍPIO DE PINHAL DA SERRA

ESTADO DO RIO GRANDE DO SUL

Complementar 123, de 14 de dezembro de 2006, disciplinados nos itens 6.15 à 6.18 e 7.2, deste edital, conforme o disposto no art. 34, da Lei 11.488, de 15 de junho de 2007, desde que também apresentem, fora dos envelopes, no momento do credenciamento, **declaração, firmada por contador ou representante legal da empresa, ou qualquer outro documento oficial que comprove que se enquadra no limite da receita referido acima.**

4. DA APRESENTAÇÃO, DO RECEBIMENTO E ABERTURA DOS ENVELOPES

4.1. Para participação no certame, a licitante, além de atender ao disposto no item 7 deste edital, deverá apresentar a sua proposta de preço e documentos de habilitação em envelopes distintos, lacrados, não transparentes, identificados, respectivamente, como de nº 1 e nº 2, para o que se sugere a seguinte inscrição:

ENVELOPE Nº 01 – PROPOSTA DE PREÇOS
Município de Pinhal da Serra PREGÃO Nº 26/2022 Data e hora da abertura. Razão Social e CNPJ. Endereço completo do licitante. E-mail e telefone.

ENVELOPE Nº 02 – DOCUMENTOS PARA HABILITAÇÃO
Município de Pinhal da Serra PREGÃO Nº 26/2022 Data e hora da abertura. Razão Social e CNPJ. Endereço completo do licitante. E-mail e telefone.

4.2. No dia, hora e local, mencionados no preâmbulo deste edital, na presença das licitantes e demais pessoas presentes à sessão pública do pregão, o pregoeiro, inicialmente, receberá os envelopes nº 01 – PROPOSTA e 02 – DOCUMENTAÇÃO.

4.3. Uma vez encerrado o prazo para a entrega dos envelopes acima referidos, não será aceita a participação de nenhuma licitante retardatária.

5. PROPOSTA DE PREÇO

5.1. A proposta, cujo prazo de validade é fixado pela Administração em 60 dias, deverá ser apresentada **em CD ou Pendrive (através do programa Betha compras)** e em folhas sequencialmente numeradas e rubricadas, sendo a última datada e assinada pelo representante legal da empresa, ser redigida em linguagem clara, sem rasuras, ressalvas ou entrelinhas, e deverá conter:

- a) razão social da empresa;
- b) descrição completa do serviço ofertado;



MUNICÍPIO DE PINHAL DA SERRA

ESTADO DO RIO GRANDE DO SUL

c) preço unitário líquido e total, bem como preço total por extenso, indicado em moeda nacional, onde deverão estar incluídas quaisquer vantagens, abatimentos, impostos, taxas e contribuições sociais, obrigações trabalhistas, previdenciárias, fiscais e comerciais, que eventualmente incidam sobre a operação ou, ainda, despesas com transporte ou terceiros, que correrão por conta da licitante vencedora, sendo vedada a desistência do valor proposto.

d) Cotar todos os itens do respectivo lote, sob pena de desclassificação no mesmo.

Observação 1: Os preços propostos serão considerados completos e suficientes para o objeto licitado, sendo desconsiderada qualquer reivindicação de pagamento adicional devido a erro ou má interpretação de parte da licitante. O valor cotado é de inteira responsabilidade da empresa participante do processo licitatório, devendo observar com rigor, quando da elaboração da proposta, para que não faça cotação errada.

Observação 2: Serão considerados, para fins de julgamento, os valores constantes no preço até, no máximo, 2 (duas) casas decimais após a vírgula, sendo desprezadas as demais, se houver, também em eventual contratação.

Observação 3: A proposta das empresas não deverão ser superiores ao valor máximo estipulado no Anexo I sob pena de desclassificação das mesmas.

6. DO JULGAMENTO DAS PROPOSTAS

6.1. Verificada a conformidade com os requisitos estabelecidos neste edital, a autora da oferta de valor mais baixo e as das ofertas com preços até 10% (dez por cento) superiores àquela poderão fazer novos lances, verbais e sucessivos, na forma dos itens subsequentes, até a proclamação da vencedora.

6.2. Não havendo, pelo menos, 03 (três) ofertas nas condições definidas no subitem anterior, poderão as autoras das melhores propostas, até o máximo de 03 (três), oferecer novos lances, verbais e sucessivos, quaisquer que sejam os preços oferecidos em suas propostas escritas.

6.3. No curso da sessão, as autoras das propostas que atenderem aos requisitos dos itens anteriores serão convidadas, individualmente, a apresentarem novos lances, verbais e sucessivos, em valores distintos e decrescentes, a partir da autora da proposta classificada em segundo lugar, até a proclamação da vencedora.

6.4. Caso duas ou mais propostas iniciais apresentem preços iguais, será realizado sorteio para determinação da ordem de oferta dos lances.

6.5. A oferta dos lances deverá ser efetuada no momento em que for conferida a palavra à licitante, obedecida a ordem prevista nos itens 6.3 e 6.4.

6.5.1. Dada a palavra a licitante, esta disporá de 60 s (sessenta segundos) para apresentar nova proposta.



MUNICÍPIO DE PINHAL DA SERRA

ESTADO DO RIO GRANDE DO SUL

6.6. O intervalo mínimo de diferença de valores entre os lances será de 1% (um por cento), que incidirá tanto em relação aos lances intermediários, quanto em relação do lance que cobrir a melhor oferta.

6.7. É vedada a oferta de lance com vista ao empate.

6.8. Não poderá haver desistência dos lances já ofertados, sujeitando-se a proponente desistente às penalidades constantes no item 15 deste edital.

6.9. O desinteresse em apresentar lance verbal, quando convocada pela pregoeira, implicará na exclusão da licitante da etapa competitiva e, conseqüentemente, no impedimento de apresentar novos lances, sendo mantido o último preço apresentado pela mesma, que será considerado para efeito de ordenação das propostas.

6.10. Caso não seja ofertado nenhum lance verbal, será verificada a conformidade entre a proposta escrita de menor preço unitário e o valor estimado para a contratação, podendo a pregoeira negociar diretamente com a proponente para que seja obtido preço melhor.

6.11. O encerramento da etapa competitiva dar-se-á quando, convocadas pela pregoeira, as licitantes manifestarem seu desinteresse em apresentar novos lances.

6.12. Encerrada a etapa competitiva e ordenadas as ofertas, de acordo com o menor preço apresentado, a pregoeira verificará a aceitabilidade da proposta de valor mais baixo, comparando-a com os valores consignados em planilha de custos, decidindo motivadamente a respeito.

6.13. A classificação dar-se-á pela ordem crescente de preços propostos e aceitáveis. Será declarada vencedora a licitante que ofertar o menor preço unitário, desde que a proposta tenha sido apresentada de acordo com as especificações deste edital e seja compatível com o preço de mercado.

6.14. Serão desclassificadas as propostas que:

- a) não atenderem às exigências contidas no objeto desta licitação;**
- b) forem omissas em pontos essenciais, de modo a ensejar dúvidas;**
- c) afrontem qualquer dispositivo legal vigente, bem como as que não atenderem aos requisitos do item 6;**
- d) contiverem opções de preços alternativos ou que apresentarem preços manifestamente inexequíveis.**

Observação: Quaisquer inserções na proposta que visem modificar, extinguir ou criar direitos, sem previsão no edital, serão tidas como inexistentes, aproveitando-se a proposta no que não for conflitante com o instrumento convocatório.

6.15. Não serão consideradas, para julgamento das propostas, vantagens não previstas no edital.



MUNICÍPIO DE PINHAL DA SERRA

ESTADO DO RIO GRANDE DO SUL

6.16. Encerrada a sessão de lances, será verificada a ocorrência do empate ficto, previsto no art. 44, §2º, da Lei Complementar 123/06, sendo assegurada, como critério do desempate, preferência de contratação para as microempresas, as empresas de pequeno porte e as cooperativas que atenderem ao item 3.5, deste edital.

6.16.1. Entende-se como empate ficto aquelas situações em que as propostas apresentadas pela microempresa e pela empresa de pequeno porte, bem como pela cooperativa, sejam superiores em até 5% (cinco por cento) à proposta de menor valor.

6.17. Ocorrendo o empate, na forma do item anterior, proceder-se-á da seguinte forma:

a) A microempresa, a empresa de pequeno porte ou a cooperativa detentora da proposta de menor valor será convocada para apresentar, no prazo de 5 (cinco) minutos, nova proposta, inferior àquela considerada, até então, de menor preço, situação em que será declarada vencedora do certame.

b) Se a microempresa, a empresa de pequeno porte ou a cooperativa, convocada na forma da alínea anterior, não apresentar nova proposta, inferior à de menor preço, será facultada, pela ordem de classificação, às demais microempresas, empresas de pequeno porte ou cooperativas remanescentes, que se enquadrarem na hipótese do item 6.15.1 deste edital, a apresentação de nova proposta, no prazo previsto na alínea *a* deste item.

6.18. Se nenhuma microempresa, empresa de pequeno porte ou cooperativa, satisfizer as exigências do item 6.16 deste edital, será declarado vencedor do certame o licitante detentor da proposta originariamente de menor valor.

6.19. O disposto nos itens 6.16 a 6.18, deste edital, não se aplica às hipóteses em que a proposta de menor valor inicial tiver sido apresentada por microempresa, empresa de pequeno porte ou cooperativa.

6.20. Da sessão pública do pregão será lavrada **ATA** circunstanciada, contendo, sem prejuízo de outros, o registro das licitantes credenciadas, as propostas escritas e verbais apresentadas, na ordem de classificação, a análise da documentação exigida para habilitação e os recursos interpostos.

6.21. A sessão pública não será suspensa, salvo motivo excepcional, devendo todas e quaisquer informações acerca do objeto serem esclarecidas previamente junto ao setor de licitações deste Município, conforme subitem 18.1 deste edital.

6.22. Caso haja necessidade de adiamento da sessão pública, será marcada nova data para continuação dos trabalhos, devendo ficar intimadas, no mesmo ato, as licitantes presentes.

7. DA HABILITAÇÃO

7.1. Para fins de habilitação neste pregão, a licitante deverá apresentar **dentro** do ENVELOPE N° 02, os seguintes documentos:



MUNICÍPIO DE PINHAL DA SERRA

ESTADO DO RIO GRANDE DO SUL

7.1.1. DETERMINAÇÕES CONSTITUCIONAIS:

a) declaração que atende ao disposto no artigo 7.º, inciso XXXIII, da Constituição Federal, conforme o modelo do Decreto Federal n.º 4.358-02; (conforme anexo IV)

7.1.2. HABILITAÇÃO JURÍDICA:

a) registro comercial no caso de empresa individual;

b) prova de inscrição no Cadastro Nacional de Pessoa Jurídica (CNPJ/MF);

c) ato constitutivo, estatuto ou contrato social em vigor, devidamente registrado, em se tratando de sociedades comerciais, e, no caso de sociedade por ações, acompanhado de documentos de eleição de seus administradores;

d) decreto de autorização, em se tratando de empresa ou sociedade estrangeira em funcionamento no País, e ato de registro ou autorização para funcionamento expedido pelo órgão competente, quando a atividade assim o exigir.

Observação: As empresas que apresentarem no Credenciamento cópia do CNPJ, bem como cópia autenticada do Contrato Social na íntegra, a sua apresentação na documentação de habilitação “Regularidade Jurídica”, fica facultada.

7.1.3. REGULARIDADE FISCAL:

a) prova de inscrição no Cadastro de Contribuintes do Estado ou do Município, se houver, relativo ao domicílio ou sede do licitante, pertinente ao seu ramo de atividades;

b) prova de regularidade quanto aos tributos administrados pela Secretaria da Receita Federal do Brasil - RFB e quanto à Dívida Ativa da União administrada pela Procuradoria Geral da Fazenda Nacional – PGFN (Certidão Conjunta Negativa);

c) prova de regularidade com a Fazenda Estadual, relativa ao domicílio ou sede do licitante;

d) prova de regularidade com a Fazenda Municipal, relativa ao domicílio ou sede do licitante;

e) prova de regularidade (CRF) junto ao Fundo de Garantia por Tempo de Serviço (FGTS);

Observação: Caso algum dos documentos fiscais obrigatórios, exigidos para cadastro esteja com o prazo de validade expirado, a licitante deverá regularizá-lo no órgão emitente do cadastro ou anexá-lo, como complemento ao certificado apresentado, sob pena de inabilitação.

7.1.4. REGULARIDADE TRABALHISTA

a) prova de inexistência de débitos inadimplidos perante a Justiça do Trabalho, mediante a apresentação de certidão negativa, nos termos do Título VII-A da Consolidação das Leis do Trabalho, aprovada pelo Decreto-Lei nº 5.452, de 1º de maio de 1943 (CNDT).



MUNICÍPIO DE PINHAL DA SERRA

ESTADO DO RIO GRANDE DO SUL

7.1.5. QUALIFICAÇÃO ECONÔMICO-FINANCEIRA:

a) certidão negativa de falência ou concordata expedida pelo distribuidor da sede da pessoa jurídica, em prazo não superior a 60 (sessenta) dias da data designada para a apresentação do documento.

7.1.6. CONSULTA CONSOLIDADA DE PESSOA JURÍDICA DO TRIBUNAL DE CONTAS DA UNIÃO:

a) consulta consolidada de pessoa jurídica do Tribunal de Contas da União (<https://certidoes-apf.apps.tcu.gov.br/>)

7.1.7. QUALIFICAÇÃO TÉCNICA:

a) Atestado de capacidade técnica, fornecido por pessoa jurídica de direito público ou privado, que comprove a aptidão do proponente para a realização dos serviços, em características, quantidades e prazos compatíveis com o objeto desta licitação em plataforma nativa web. O atestado deverá ser impresso em folha timbrada e conter o CNPJ, nome, cargo, assinatura do responsável pela informação. No atestado deve constar também se foram cumpridos os prazos de execução, e a qualidade do mesmo, sem fatos que desabonem sua conduta, além de estar assinado e datado. Os sistemas mínimos exigidos serão os estruturantes: Contabilidade, Tributos, Folha de Pagamento, Recursos Humanos, Portal da Transparência, Planejamento, Dívida Ativa, Almoxarifado e Saúde.

b) Declaração de que instalará e implantará os sistemas e converterá dados sem acesso técnico a dicionários de dados dump do banco de dados, no prazo máximo e nas condições estabelecidas no presente Edital e seus anexos.

c) **TESTE DE CONFORMIDADE:**

A licitante classificada em primeiro lugar, com o menor preço global deverá realizar o Teste de Conformidade da Solução, a fim de verificar o atendimento das Especificações Técnicas Obrigatórias do EDITAL e também as funcionalidades particulares de cada software.

O teste de conformidade possui caráter eliminatório, ou seja, ocorrerá a desclassificação da licitante caso a mesma não atenda às situações previstas para o teste de conformidade.

O teste de conformidade será realizado em sessão pública a ser convocada pelo pregoeiro do Município de Pinhal da Serra, em prazo não superior a 10 (dez) dias, contados da data de divulgação do resultado da disputa de preço.

Toda a infraestrutura necessária para o teste de conformidade (servidores, notebook, etc.) é de responsabilidade da licitante. O Município de Pinhal da Serra somente será responsável pela disponibilização de sala ou auditório, projetor e acesso à internet.

A instalação e disponibilização da aplicação e dados fictícios para realização do teste de conformidade são de responsabilidade da licitante.

A sessão de teste de conformidade terá duração máxima de 02 (dois) dias, em datas e horários a serem definidos pelo Município.

O teste de conformidade será avaliado pelo técnico de informática, Sr. Vinícius Dias Martins.

Entende-se por demonstrar plenamente a comprovação do funcionamento completo de cada



MUNICÍPIO DE PINHAL DA SERRA

ESTADO DO RIO GRANDE DO SUL

funcionalidade, a realização das operações compreendidas desde a demonstração da execução de uma rotina (inclusão de registro, cálculo, etc.) até a demonstração de efetivação da mesma pela própria aplicação (consulta de registros ou cálculos, emissão de relatórios, etc.), banco de dados, log, etc. Deverão ser observadas as peculiaridades referentes à demonstrações elencadas junto a alguns requisitos.

A licitante deverá, durante a demonstração, identificar previamente de forma verbal cada requisito que será demonstrado.

O servidor responsável pela avaliação, durante a execução do teste de conformidade, não responderão a dúvidas e questionamentos quanto aos requisitos a serem demonstrados, podendo, entretanto, solicitar à licitante a realização de operações e esclarecimentos que julgarem relevantes à avaliação de cada requisito.

O servidor responsável pela avaliação, durante a execução do teste de conformidade, não emitirão pronunciamento quanto ao atendimento ou não atendimento de requisitos, tampouco quanto à aprovação ou reprovação da solução da licitante.

Ao término das demonstrações referentes ao teste de conformidade a sessão será encerrada para deliberação quanto à aprovação ou reprovação da solução ofertada pela licitante.

O servidor responsável apresentará o teste de conformidade da empresa vencedora, em até 3 (três) dias úteis após a sessão, comunicando ao pregoeiro e respectiva equipe de apoio a aprovação, reprovação ou abertura de prazo para que a licitante realize adequações em requisitos.

Caso algum(ns) requisito(s) não seja(m) demonstrado(s) ou não seja(m) plenamente atendido(s), a licitante deverá, em prazo não superior ao prazo total de implantação, entregar as funcionalidades que não foram demonstradas.

A empresa deverá demonstrar pelo menos 90% dos requisitos de cada sistema e 100% das Especificações Técnicas Obrigatórias.

Após o prazo de correção citado no item anterior, em permanecendo a desclassificação da empresa melhor classificada, serão convocadas as demais empresas de acordo com a classificação quando da disputa de preços, que terão os mesmos prazos e condições da empresa anteriormente convocada.

7.2. A microempresa e a empresa de pequeno porte, bem como a cooperativa que atender ao item 3.5, que possuir restrição em qualquer dos documentos de **regularidade fiscal**, previstos no item 7.1.3, deste edital, terá sua habilitação condicionada à apresentação de nova documentação, que comprove a sua regularidade em 5 (cinco) dias úteis, a da sessão em que foi declarada como vencedora do certame. **(art. 43, § 1º, da Lei Complementar nº 123 de 14 de dezembro de 2006).**

7.2.1. O prazo de que trata o item anterior poderá ser prorrogado uma única vez, por igual período, a critério da Administração, desde que seja requerido pelo interessado, de forma motivada e durante o transcurso do respectivo prazo.

7.2.2. Ocorrendo a situação prevista no item 7.2, a sessão do pregão será suspensa, podendo o pregoeiro fixar, desde logo, a data em que se dará continuidade ao certame, ficando os licitantes já intimados a comparecer ao ato público, a fim de acompanhar o julgamento da habilitação.

7.2.3. O benefício de que trata o item 7.2 não eximirá a microempresa, a empresa de pequeno porte e a cooperativa, da apresentação de todos os documentos, ainda que apresentem alguma restrição.



MUNICÍPIO DE PINHAL DA SERRA

ESTADO DO RIO GRANDE DO SUL

7.2.4. A não regularização da documentação, no prazo fixado no item 7.2, implicará na inabilitação do licitante e a adoção do procedimento previsto no item 9.2, sem prejuízo das penalidades previstas no item 15.1, alínea *a*, deste edital.

7.2.5. Encerrado o julgamento das propostas e da habilitação, o pregoeiro proclamará a vencedora e, a seguir, proporcionará às licitantes a oportunidade para manifestarem a intenção de interpor recurso, esclarecendo que a falta dessa manifestação expressa, imediata e motivada, importará na decadência do direito de recorrer por parte da licitante.

7.3. O envelope de documentação que não for aberto ficará em poder do pregoeiro pelo prazo de 60 (sessenta) dias, a contar da homologação da licitação, devendo a licitante retirá-lo, após aquele período, no prazo de 5 (cinco) dias, sob pena de inutilização do envelope.

8. DOS RECURSOS ADMINISTRATIVOS

8.1. Declarado o vencedor, qualquer licitante poderá manifestar imediata e motivadamente a intenção de recorrer, quando lhe será concedido o prazo de 3 (três) dias (corridos) para apresentação das razões do recurso, ficando os demais licitantes desde logo intimados para apresentar contrarrazões em igual número de dias, que começarão a correr do término do prazo do recorrente, sendo-lhes assegurada vista imediata dos autos.

8.2. A falta de manifestação imediata e motivada do licitante importará a decadência do direito de recurso.

8.3. O recurso será dirigido ao PREFEITO, por intermédio da que praticou o ato recorrido, a qual poderá reconsiderar sua decisão, no prazo de 5 (cinco) dias úteis, ou, nesse mesmo prazo, fazê-lo subir, devidamente informado, devendo, neste caso, a decisão ser proferida dentro do prazo de 5 (cinco) dias úteis, contado do recebimento do recurso, sob pena de responsabilidade.

9. DA HOMOLOGAÇÃO E ADJUDICAÇÃO

9.1. Constatado o atendimento das exigências fixadas no edital, a licitante que ofertar o menor preço será declarada vencedora, sendo-lhe adjudicado o objeto do certame.

9.2. Em caso de desatendimento às exigências de habilitação, a pregoeira inabilitará a licitante e examinará as ofertas subsequentes e qualificação das licitantes, na ordem de classificação e, assim, sucessivamente, até a apuração de uma que atenda ao edital, sendo a respectiva licitante declarada vencedora, ocasião em que a pregoeira poderá negociar diretamente com a proponente para que seja obtido preço melhor.

9.3. A homologação do objeto da licitação, ao vencedor, será feita pelo Prefeito.



MUNICÍPIO DE PINHAL DA SERRA

ESTADO DO RIO GRANDE DO SUL

10. DOS PRAZOS E DA VIGÊNCIA DO CONTRATO

10.1. Esgotados todos os prazos recursais, a Administração, **oportunamente**, convocará a vencedora para assinar o Contrato, no prazo de 5 (cinco) dias, sob pena de decair do direito à contratação, sem prejuízo das sanções previstas neste edital.

10.2. O prazo de que trata o item anterior poderá ser prorrogado, uma única vez e pelo mesmo período, desde que seja requerido de forma motivada e durante o transcurso do respectivo prazo.

10.3. O prazo de vigência do presente instrumento contratual será de 01 de agosto de 2022 até 31 de dezembro de 2022, podendo este ser rescindido ou ter seu prazo prorrogado, obedecendo ao disposto do art. 57, da Lei nº 8.666/93, mediante a celebração de Termos Aditivos, limitada a 48 (quarenta e oito) meses.

10.4. É condição para assinatura do contrato que a licitante vencedora do certame não tenha débitos com o Município de Pinhal da Serra.

11. METODOLOGIA PARA A EXECUÇÃO DOS SERVIÇOS

11.1. A execução do presente objeto se dará dentro da vigência do contrato sob o regime de prestação de serviços.

11.2. O prazo para conclusão dos serviços de migração, implantação e treinamento de aplicativos será de, no máximo 90 (noventa) dias, contados a partir da ordem de início dos serviços.

11.3. A EMPRESA deverá manter um canal de comunicação com o gestor do município, para suprir as demandas pertinentes à execução do objeto.

11.4. A EMPRESA deverá manter pessoa preposta à disposição do Município, a fim de dar suporte aos encaminhamentos, bem como, manter canal de informações (físico ou eletrônico), com os servidores responsáveis que serão posteriormente designados.

11.5. A execução dos serviços será acompanhada e fiscalizada através do servidor Vinícius Dias Martins, ocupante do cargo de Operador de Micro Sistemas de Informática.

11.5.1. À fiscalização cabe:

11.5.1.1. registrar eventuais atos ou fatos que importem em descumprimento de cláusulas contratuais e condições previstas neste Edital;

11.5.1.2. julgar a qualidade dos serviços e propor a aplicação de penalidades em conformidade com o prescrito na Lei nº 8.666/93 e com o item 15, deste edital;

11.6. Caso os serviços não atendam às exigências constantes do Edital, a fiscalização poderá solicitar ao setor competente o início de processo administrativo, para apuração da infração e aplicação da penalidade cabível.

11.7. A Contratada é obrigada a aceitar nas mesmas condições contratuais os acréscimos ou supressões que, por ventura, se fizerem necessárias até o limite de 25% fixado por lei.

12. DO PAGAMENTO:

12.1. O pagamento será realizado mensalmente, mediante nota fiscal correspondente, liquidado pelo fiscal do contrato, até o dia 10 (dez) do mês subsequente a prestação do serviço.



MUNICÍPIO DE PINHAL DA SERRA

ESTADO DO RIO GRANDE DO SUL

12.2. Junto ao corpo da Nota Fiscal deverá constar, para fins de pagamento, informações relativas ao nº do Processo de Licitação, **nº do empenho**, se a empresa é optante do “SIMPLES”, bem como, seus respectivos anexos de enquadramento e alíquotas para as devidas retenções.

12.3. As despesas bancárias decorrentes de transferências de valores para outras praças, serão de responsabilidade da CONTRATADA.

12.4. No preço a ser pago deverão estar inclusas todas as despesas inerentes a: salários, encargos sociais, tributários, trabalhistas e comerciais, materiais, enfim todas as despesas necessárias ao fornecimento do objeto deste Pregão.

12.5. Constando qualquer incorreção na nota fiscal, bem como, outra circunstância que desaconselhe o seu pagamento, o prazo para pagamento constante no item 12.1 fluirá a partir da respectiva regularização.

12.6. Serão processadas as retenções previdenciárias nos termos da legislação que regula a matéria.

13 – DAS OBRIGAÇÕES

13.1 DA CONTRATADA:

13.1.1. Realizar o serviço licitado, conforme especificados no edital.

13.1.2. Todos os encargos trabalhistas, previdenciários, fiscais e comerciais resultantes da execução do objeto, serão de exclusiva responsabilidade da Contratada.

13.1.3. Responder pelos danos causados diretamente à Administração ou aos bens do CONTRATANTE, ou ainda a terceiros, durante a execução do contrato, não excluindo ou reduzindo essa responsabilidade a fiscalização ou o acompanhamento feito pelo CONTRATANTE.

13.1.4. Não transferir a outrem, no todo ou em parte, o objeto desta licitação, salvo mediante prévia e expressa autorização do Município de Pinhal da Serra/RS.

13.1.5. Manter, durante toda a execução do contrato, em compatibilidade com as obrigações por ele assumidas, todas as condições de habilitação e qualificação exigidas na licitação.

13.1.6. Prestar as informações e os esclarecimentos solicitados pelo CONTRATANTE.

13.2. DO CONTRATANTE:

13.2.1. Atestar a Nota Fiscal e efetuar o pagamento da CONTRATADA nos termos do Edital.

13.2.2. Aplicar a CONTRATADA todas as sanções cabíveis, caso ocorra o descumprimento do objeto.

13.2.3. Documentar as ocorrências havidas na execução do presente pregão.

13.2.4. Exercer ampla e permanente fiscalização dos serviços contratados e do comportamento da contratada, sem prejuízo da obrigação deste.



MUNICÍPIO DE PINHAL DA SERRA

ESTADO DO RIO GRANDE DO SUL

13.2.5. Assegurar os recursos orçamentários e financeiros para custear os serviços prestados.

14. DA IMPUGNAÇÃO DO EDITAL E DOS ESCLARECIMENTOS

14.1. Decairá do direito de impugnar os termos deste Edital aquele que não o fizer até 2 (dois) dias úteis antes da data designada para a realização do Pregão, apontando de forma clara e objetiva as falhas e/ou irregularidades que entende viciarem o mesmo;

14.1.1. Caberá a Autoridade Superior decidir, no prazo de 24 (vinte e quatro) horas, sobre a impugnação interposta;

14.1.2. Se procedente e acolhida a impugnação do edital, seus vícios serão sanados e nova data será designada para a realização do certame.

14.2. Quem impedir, perturbar ou fraudar a realização da licitação, incorrerá nas penas do art. 93 da Lei 8666/93, assegurado contraditório e a ampla defesa;

14.3. A ocorrência de impugnação de caráter meramente protelatório, ensejando assim o retardamento de execução do certame, a autoridade competente poderá, assegurado o contraditório e a ampla defesa, aplicar a pena estabelecida no artigo 7º da Lei nº 10.520/2002.

15. DAS PENALIDADES:

15.1. Pelo inadimplemento das obrigações, seja na condição de participante do pregão ou de contratante, as licitantes, conforme a infração, estarão sujeitas às seguintes penalidades:

a) deixar de apresentar a documentação exigida no certame: *suspensão do direito de licitar e contratar com a Administração pelo prazo de 2 anos e multa de 10% sobre o valor estimado da contratação;*

b) manter comportamento inadequado durante o pregão: *afastamento do certame e suspensão do direito de licitar e contratar com a Administração pelo prazo de 2 anos;*

c) deixar de manter a proposta (recusa injustificada para contratar): *suspensão do direito de licitar e contratar com a Administração pelo prazo de 5 anos e multa de 10% sobre o valor estimado da contratação;*

d) executar o contrato com irregularidades, passíveis de correção durante a execução e sem prejuízo ao resultado: *advertência;*

e) inexecução parcial do contrato: *suspensão do direito de licitar e contratar com a Administração pelo prazo de 3 anos e multa de 8% sobre o valor correspondente ao montante não adimplido do contrato;*



MUNICÍPIO DE PINHAL DA SERRA

ESTADO DO RIO GRANDE DO SUL

- f) inexecução total do contrato: *suspensão do direito de licitar e contratar com a Administração pelo prazo de 5 anos e multa de 10% sobre o valor atualizado do contrato;*
- g) causar prejuízo material resultante diretamente de execução contratual: *declaração de inidoneidade cumulada com a suspensão do direito de licitar e contratar com a Administração Pública pelo prazo de 5 anos e multa de 10% sobre o valor atualizado do contrato.*
- h) As penalidades serão registradas no cadastro da contratada, quando for o caso.
- i) Nenhum pagamento será efetuado pela Administração enquanto pendente de liquidação qualquer obrigação financeira que for imposta ao fornecedor em virtude de penalidade ou inadimplência contratual.

16. DA DOTAÇÃO ORÇAMENTÁRIA:

A execução do objeto desta licitação correrá à conta das seguintes Dotações Orçamentárias:

3.3.90.40 – Serviços de Tecnologia da Informação e Comunicação

17. DAS ALTERAÇÕES

17.1. Este Termo de Contrato poderá ser alterado nos casos previstos no art. 65 da Lei nº 8.666/1993, desde que haja interesse do **CONTRATANTE**, com a apresentação das devidas justificativas.

18. DAS DISPOSIÇÕES GERAIS

18.1. Quaisquer informações ou dúvidas de ordem técnica, bem como aquelas decorrentes de interpretação do edital, deverão ser solicitadas por escrito, ao Município de Pinhal da Serra, setor de Licitações, sito na Av. Luiz Pessoa da Silva Neto, nº 1294, por e-mail (licitacao@pinhaldaserra.rs.gov.br) ou pelo telefone (54) 3698 9996, no horário compreendido entre as 08 e 17 horas, preferencialmente, com antecedência mínima de 03 (três) dias da data marcada para recebimento dos envelopes.

18.2. Os questionamentos recebidos e as respectivas respostas com relação ao presente pregão encontrar-se-ão à disposição de todos os interessados no Município, setor de Licitações.

18.3. Ocorrendo decretação de feriado ou qualquer fato superveniente que impeça a realização de ato do certame na data marcada, a data constante deste edital será transferida, automaticamente, para o primeiro dia útil ou de expediente normal subsequente ao ora fixado.

18.4. Para agilização dos trabalhos, solicita-se que as licitantes façam constar na documentação o seu endereço, e-mail e os números de telefone.



MUNICÍPIO DE PINHAL DA SERRA

ESTADO DO RIO GRANDE DO SUL

18.5. Todos os documentos exigidos no presente instrumento convocatório poderão ser apresentados em original ou por qualquer processo de cópia autenticada por tabelião ou por **Servidor Municipal**, ou ainda, publicação em órgão da imprensa oficial. Os documentos extraídos de sistemas informatizados (internet) ficarão sujeitos à verificação da autenticidade de seus dados pela Administração.

18.6. Após a apresentação da proposta, não caberá desistência, salvo por motivo justo decorrente de fato superveniente e aceito pelo pregoeiro.

18.7. A garantia do objeto consiste na prestação, pela empresa contratada, de todas as obrigações previstas na Lei nº 8.078, de 11/09/1990 – Código de Defesa do Consumidor e alterações subsequentes.

18.8. As normas disciplinadoras desta licitação serão interpretadas em favor da ampliação da disputa, respeitada a igualdade de oportunidade entre as licitantes e desde que não comprometam o interesse público, a finalidade e a segurança da contratação.

18.9. A Administração poderá revogar a licitação por razões de interesse público, devendo anulá-la por ilegalidade, em despacho fundamentado, sem a obrigação de indenizar (art. 49 da Lei Federal Nº8.666-93).

18.10. Fica eleito o Foro da Comarca de Vacaria para dirimir quaisquer litígios oriundos da licitação e do contrato dela decorrente, com expressa renúncia a outro qualquer, por mais privilegiado que seja.

18.11. Fazem parte integrante deste Edital:

Anexo I – Itens;

Anexo II – Carta de representação / Credenciamento;

Anexo III – Modelo de declaração que atende os requisitos de habilitação;

Anexo IV – Modelo de declaração que não emprega menor;

Anexo V – Modelo de declaração de enquadramento como ME ou EPP;

Anexo VI – Minuta de Contrato;

Anexo VII – Manual para preenchimento da proposta, através do programa Betha AutoCotação.



MUNICÍPIO DE PINHAL DA SERRA
ESTADO DO RIO GRANDE DO SUL

Pinhal da Serra, 04 de julho de 2022.

José Robison Rodrigues Duarte

Prefeito

Este edital foi devidamente examinado e aprovado por este Departamento Jurídico em 13/07/2022.



MUNICÍPIO DE PINHAL DA SERRA
ESTADO DO RIO GRANDE DO SUL

ANEXO II

Modelo de Carta de Representação/ Credenciamento

CARTA DE REPRESENTAÇÃO/ CREDENCIAMENTO

A.....(Razão Social da empresa)....., CNPJ, com endereço à....., através do seu (proprietário, sócio-proprietário, presidente, gerente, diretor),(nacionalidade),(estado civil), portador do RG n, CPF n., residente à, **CONSTITUI** como seu representante no certame licitatório – modalidade **Pregão Presencial nº 26/2022** a ser realizado pela Prefeitura Municipal de Pinhal da Serra o Sr.(a), (nacionalidade),(estado civil), portador do RG n, CPF n., residente à, que poderá formular ofertas e lances de preço e praticar os demais atos pertinentes ao certame em nome da representada, inclusive renúncia ao direito de interpor e desistir de recursos.

_____, ____ de _____ de 2022.

(Assinatura e identificação do responsável pela empresa **Com firma reconhecida**)

OBSERVAÇÃO: Ao se utilizar deste modelo, o mesmo deverá estar obrigatoriamente acompanhado do ato de investidura do outorgante como representante legal da empresa (Contrato Social ou documentação equivalente, previsto no item 3.3 – a.1 à a.5 deste Edital)



MUNICÍPIO DE PINHAL DA SERRA
ESTADO DO RIO GRANDE DO SUL

ANEXO III

Modelo de Declaração

DECLARAÇÃO DE ATENDIMENTO AOS REQUISITOS DE HABILITAÇÃO

A empresa _____, inscrita no CNPJ nº _____, com sede a Rua _____, N° _____, na Cidade de _____, declara, sob as penas da Lei, que **cumprе plenamente os requisitos de habilitação** estabelecidos no presente edital de Licitação **PR nº 26/2022**, nos termos do art. 4º, VII da Lei 10.520 de 17 de Julho de 2002.

_____, _____ de _____ de 2022.

(Assinatura e identificação do responsável pela empresa)



MUNICÍPIO DE PINHAL DA SERRA

ESTADO DO RIO GRANDE DO SUL

ANEXO IV

Modelo de Declaração

DECLARAÇÃO DE QUE NÃO EMPREGA MENOR

A.....(Razão Social da empresa)....., CNPJ, com endereço à....., através do seu (proprietário, sócio-proprietário, presidente, gerente, diretor),(nacionalidade),(estado civil), portador do RG n, CPF n., residente à,

declara que não possui em seu quadro de pessoal empregado(s) com menos de 18 (dezoito) anos em trabalho noturno, perigoso ou insalubre e de 16 (dezesseis) anos em qualquer trabalho, salvo na condição de aprendiz (se for o caso) nos termos do inciso XXXIII do art. 7º da Constituição República Federativa do Brasil.

_____, _____ de _____ de 2022.

(Assinatura e identificação do responsável pela empresa)



MUNICÍPIO DE PINHAL DA SERRA
ESTADO DO RIO GRANDE DO SUL

ANEXO V

Modelo de Declaração

DECLARAÇÃO DE ENQUADRAMENTO DA LICITANTE COMO ME OU EPP

A.....(Razão Social da empresa)....., CNPJ, com endereço à....., através do seu (proprietário, sócio-proprietário, presidente, gerente, diretor),(nacionalidade),(estado civil), portador do RG nº, CPF nº, residente à,

declara sob as penas da Lei que cumpre plenamente os requisitos legais para qualificação como ME ou EPP, estando apta a usufruir do tratamento favorecido instituído pela Lei Complementar nº 123/2006.

_____, ____ de _____ de 2022.

(Assinatura e identificação, preferencialmente, do CONTADOR responsável pela empresa, ou do próprio responsável pela empresa)



MUNICÍPIO DE PINHAL DA SERRA
ESTADO DO RIO GRANDE DO SUL

ANEXO VI
MINUTA DE CONTRATO

CONTRATANTE: MUNICÍPIO DE PINHAL DA SERRA /RS

CNPJ: 04.213.870/0001-08

ENDEREÇO: AVENIDA LUIZ PESSOA DA SILVA NETO, N. 1294

CEP: 95.390-000

TELEFONE: (54) 3584-0250

REPRESENTANTE LEGAL: José Robison Rodrigues Duarte **CPF:** 004.023.430-42

EMPRESA:

CNPJ:

TELEFONE:

E-MAIL:

ENDEREÇO:

REPRESENTANTE LEGAL:

RG:

CPF:

Acordam proceder, nos termos do **Edital de Pregão Presencial nº 26/2022, processo nº 223/2022**, com seus respectivos preços unitários e totais nas quantidades estimadas, atendendo as condições previstas no Edital e as constantes deste Contrato, conforme as Leis n. 10.520/2002 e 8.666/93 e suas alterações, em conformidade com as disposições a seguir:

CLÁUSULA PRIMEIRA – DO OBJETO: CONTRATAÇÃO DE EMPRESA ESPECIALIZADA EM APLICATIVOS DE INFORMÁTICA PARA MIGRAÇÃO, IMPLANTAÇÃO, TREINAMENTO, HOSPEDAGEM DOS DADOS E DOS APLICATIVOS, LICENCIAMENTO DE APLICATIVOS DE GESTÃO DE PÚBLICA, BEM COMO SERVIÇOS DE MANUTENÇÃO LEGAL E CORRETIVA DOS APLICATIVOS IMPLANTADOS E SERVIÇOS DE SUPORTE TÉCNICO, PARA O



MUNICÍPIO DE PINHAL DA SERRA

ESTADO DO RIO GRANDE DO SUL

ATENDIMENTO DAS NECESSIDADES DAS SECRETARIAS DA ADMINISTRAÇÃO MUNICIPAL.

CLÁUSULA SEGUNDA – DO PREÇO:

2.1. Pelo objeto da presente contratação o Contratante pagará à Contratada a importância total de R\$ _____, sendo:

S

ITEM	SISTEMA	Quantidade (Mês)	Valor mensal	VALOR TOTAL
VALOR TOTAL:				

2.2. A contratada poderá solicitar equilíbrio econômico-financeiro, a cada 12 (doze) meses, sendo que o primeiro reajuste poderá ser solicitado, somente, em dezembro de 2023, para vigor a partir de 01 de janeiro de 2024, com base no IGP-M, ou outro índice menor de inflação, a ser estabelecido entre as partes, acumulado nos últimos 12 (doze) meses, **cabendo ao contratante o possível deferimento deste reajuste.**



MUNICÍPIO DE PINHAL DA SERRA

ESTADO DO RIO GRANDE DO SUL

CLÁUSULA TERCEIRA – DA VIGÊNCIA:

3.1. O prazo de vigência do presente instrumento contratual será de 01 de agosto de 2022 até 31 de dezembro de 2022, podendo este ser rescindido ou ter seu prazo prorrogado, obedecendo ao disposto do art. 57, da Lei nº 8.666/93, mediante a celebração de Termos Aditivos, limitada a 48 (quarenta e oito) meses.

CLÁUSULA QUARTA – DA METODOLOGIA PARA A EXECUÇÃO DOS SERVIÇOS:

4.1. A execução do presente objeto se dará dentro da vigência do contrato sob o regime de prestação de serviços.

4.2. O prazo para conclusão dos serviços de migração, implantação e treinamento do aplicativo será de, no máximo 180 (cento e oitenta) dias, contados a partir da ordem de início dos serviços. O início do uso dos licenciamentos por parte da CONTRATANTE implica recebimento definitivo dos serviços de implantação, conversão de dados e treinamento dos usuários, sem prejuízo de posterior correção pontual de especificidades cuja identificação tenha ocorrido a posteriori.

4.3. A EMPRESA deverá manter um canal de comunicação com o gestor do município, para suprir as demandas pertinentes à execução do objeto.

4.4. A EMPRESA deverá manter pessoa preposta à disposição do Município, a fim de dar suporte aos encaminhamentos, bem como, manter canal de informações (físico ou eletrônico), com os servidores responsáveis que serão posteriormente designados.

4.5. A execução dos serviços será acompanhada e fiscalizada através do servidor Vinícius Dias Martins, ocupante do cargo de Operador de Micro Sistemas de Informática.

4.5.1. À fiscalização cabe:

4.5.1.1. Registrar eventuais atos ou fatos que importem em descumprimento de cláusulas contratuais e condições previstas neste Edital;

4.5.1.2. Julgar a qualidade dos serviços e propor a aplicação de penalidades em conformidade com o prescrito na Lei nº 8.666/93 e com o item 15, deste edital;

4.6. Caso os serviços não atendam às exigências constantes do Edital, a fiscalização poderá solicitar ao setor competente o início de processo administrativo, para apuração da infração e aplicação da penalidade cabível.

4.7. A Contratada é obrigada a aceitar nas mesmas condições contratuais os acréscimos ou supressões que, por ventura, se fizerem necessárias até o limite de 25% fixado por lei.



MUNICÍPIO DE PINHAL DA SERRA

ESTADO DO RIO GRANDE DO SUL

CLÁUSULA QUINTA – DO PAGAMENTO:

- 5.1. O pagamento será realizado mensalmente, mediante nota fiscal correspondente, liquidado pelo fiscal do contrato, até o dia 10 (dez) do mês subsequente a prestação do serviço.
- 5.2. Junto ao corpo da Nota Fiscal **deverá constar**, para fins de pagamento, informações relativas ao nº do Processo de Licitação, **nº do empenho**, se a empresa é optante do “SIMPLES”, bem como, seus respectivos anexos de enquadramento e alíquotas para as devidas retenções.
- 5.3. As despesas bancárias decorrentes de transferências de valores para outras praças, serão de responsabilidade da CONTRATADA.
- 5.4. No preço a ser pago deverão estar inclusas todas as despesas inerentes a: salários, encargos sociais, tributários, trabalhistas e comerciais, materiais, enfim todas as despesas necessárias ao fornecimento do objeto deste Contrato.
- 5.5. Constando qualquer incorreção na nota fiscal, bem como, outra circunstância que desaconselhe o seu pagamento, o prazo para pagamento constante na cláusula 5.1, fluirá a partir da respectiva regularização.
- 5.6. Serão processadas as retenções previdenciárias nos termos da legislação que regula a matéria.

CLÁUSULA SEXTA – DAS OBRIGAÇÕES:

6.1 DA CONTRATADA:

- 6.1.1. Realizar o serviço licitado, conforme especificados no edital.
- 6.1.2. Todos os encargos trabalhistas, previdenciários, fiscais e comerciais resultantes da execução do objeto, serão de exclusiva responsabilidade da Contratada.
- 6.1.3. Responder pelos danos causados diretamente à Administração ou aos bens do CONTRATANTE, ou ainda a terceiros, durante a execução do contrato, não excluindo ou reduzindo essa responsabilidade a fiscalização ou o acompanhamento feito pelo CONTRATANTE.
- 6.1.4. Não transferir a outrem, no todo ou em parte, o objeto desta licitação, salvo mediante prévia e expressa autorização do Município de Pinhal da Serra/RS.
- 6.1.5. Manter, durante toda a execução do contrato, em compatibilidade com as obrigações por ele assumidas, todas as condições de habilitação e qualificação exigidas na licitação.
- 6.1.6. Prestar as informações e os esclarecimentos solicitados pelo CONTRATANTE.

6.2. DO CONTRATANTE:

- 6.2.1. Atestar a Nota Fiscal e efetuar o pagamento da CONTRATADA nos termos do Edital.



MUNICÍPIO DE PINHAL DA SERRA

ESTADO DO RIO GRANDE DO SUL

6.2.2. Aplicar a CONTRATADA todas as sanções cabíveis, caso ocorra o descumprimento do objeto.

6.2.3. Documentar as ocorrências havidas na execução do presente pregão.

6.2.4. Exercer ampla e permanente fiscalização dos serviços contratados e do comportamento da contratada, sem prejuízo da obrigação deste.

6.2.5. Assegurar os recursos orçamentários e financeiros para custear os serviços prestados.

CLÁUSULA SÉTIMA – DA DOTAÇÃO ORÇAMENTÁRIA:

A execução do objeto deste contrato correrá à conta das seguintes Dotações Orçamentárias:

3.3.90.40 – Serviços de Tecnologia a Informação e Comunicação

CLÁUSULA OITAVA - DAS PENALIDADES:

Pelo inadimplemento das obrigações, a contratada, conforme a infração, estará sujeitas às seguintes penalidades:

a) deixar de manter a proposta (recusa injustificada para contratar): *suspensão do direito de licitar e contratar com a Administração pelo prazo de 5 anos e multa de 10% sobre o valor estimado da contratação;*

b) executar o contrato com irregularidades, passíveis de correção durante a execução e sem prejuízo ao resultado: *advertência;*

c) inexecução parcial do contrato: *suspensão do direito de licitar e contratar com a Administração pelo prazo de 3 anos e multa de 8% sobre o valor correspondente ao montante não adimplido do contrato;*

d) inexecução total do contrato: *suspensão do direito de licitar e contratar com a Administração pelo prazo de 5 anos e multa de 10% sobre o valor atualizado do contrato;*

e) causar prejuízo material resultante diretamente de execução contratual: *declaração de inidoneidade cumulada com a suspensão do direito de licitar e contratar com a Administração Pública pelo prazo de 5 anos e multa de 10% sobre o valor atualizado do contrato.*

f) As penalidades serão registradas no cadastro da contratada, quando for o caso.

g) Nenhum pagamento será efetuado pela Administração enquanto pendente de liquidação qualquer obrigação financeira que for imposta ao fornecedor em virtude de penalidade ou inadimplência contratual.

CLÁUSULA NONA – DAS ALTERAÇÕES:

9.1. Este Termo de Contrato poderá ser alterado nos casos previstos no art. 65 da Lei nº 8.666/1993, desde que haja interesse do CONTRATANTE, com a apresentação das devidas justificativas.



MUNICÍPIO DE PINHAL DA SERRA

ESTADO DO RIO GRANDE DO SUL

CLÁUSULA DÉCIMA: A contratada reconhece os direitos da Administração Municipal, previstos no artigo 77 da Lei Federal nº 8.666/1993.

CLÁUSULA DÉCIMA PRIMEIRA – DA RESCISÃO:

11.1. Para a rescisão do presente contrato, aplica-se as disposições previstas nos artigos 77 a 80 da Lei Federal nº 8.666/93, sendo que em qualquer das hipóteses a parte interessada deverá notificar a outra.

CLÁUSULA DÉCIMA SEGUNDA – DA FISCALIZAÇÃO:

12.1 O acompanhamento e a fiscalização do presente **Contrato** será exercida pelo Técnico em Informática, Sr. Vinicius Dias Martins, nos termos do Art. 67 da lei 8.666/93.

CLÁUSULA DÉCIMA TERCEIRA - DO FORO:

As partes contratantes elegem o foro da comarca de Vacaria como competente para decidir quaisquer questões oriundas do presente CONTRATO, inclusive os casos omissos, que não puderem ser resolvidos pela via administrativa, renunciando a qualquer outro, por mais privilegiado que seja.

E por estarem de acordo, as partes assinam a presente contrato, em 03 (três) vias de igual teor e forma, ficando uma via arquivada na sede da CONTRATANTE, na forma do art. 60 da Lei 8 666 de 21/06/93.

Pinhal da Serra, XX de julho de 2022.

Município de Pinhal da Serra

CNPJ: 04.213.870/0001-08

José Robison Rodrigues Duarte

CPF: 004.023.430-42

Prefeito

Contratante

Empresa

CNPJ:

Responsável

CPF:

Contratada



MUNICÍPIO DE PINHAL DA SERRA
ESTADO DO RIO GRANDE DO SUL

Testemunhas: 1. _____ 2. _____


Vinicius Dias Martins _____

CPF: 011.996.850-97 CPF: _____


Manual Para Preenchimento de Propostas em Processo de Licitação

Passo 1 → Acesse o site www.deltainf.com.br ;


Passo 2 → Clique na Opção **Portal do Usuário**;



Passo 3 → Clique na Opção **Atualizações**;



Passo 4 → Selecione a Opção **Compras-AutoCotação**;



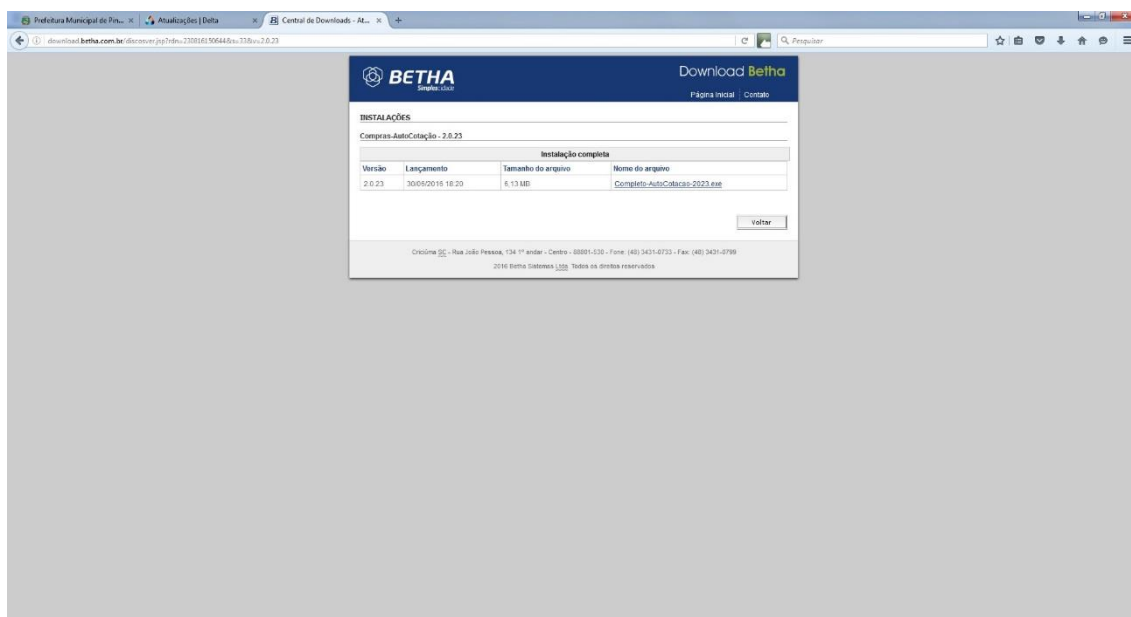
Passo 5 → Abrirá uma nova aba contendo as instalações disponíveis. Selecione sempre a última versão;



Passo 6 → Leia e Marque o campo **Concordo com os termos de uso**. Clique em **Continuar**;

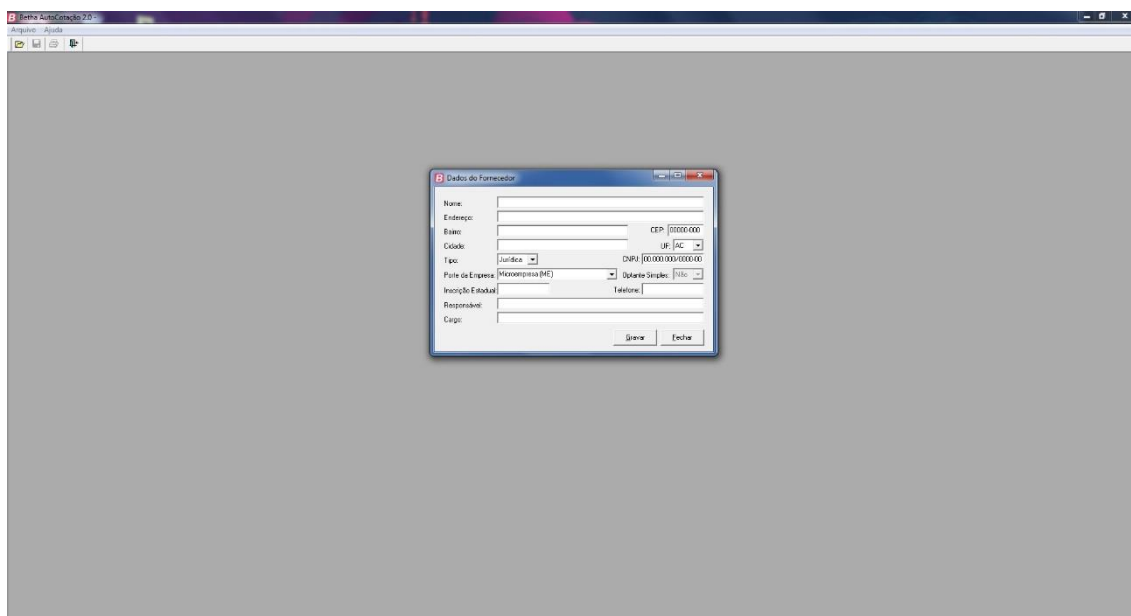
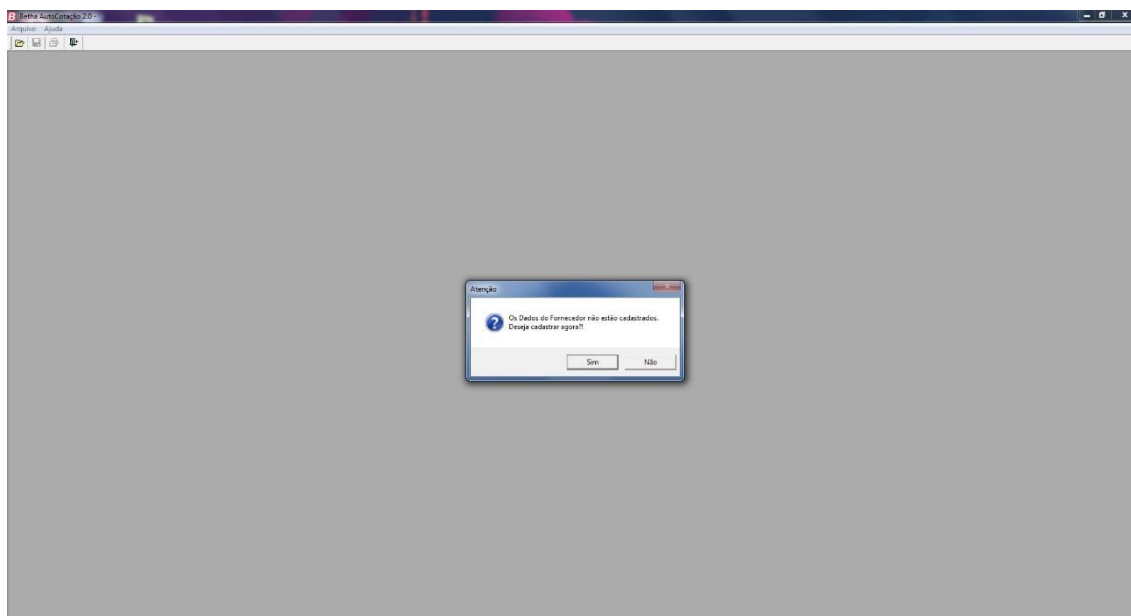


Passo 7 → Clique em **Completo-AutoCotação-xxxx.exe** e faça o download do arquivo;

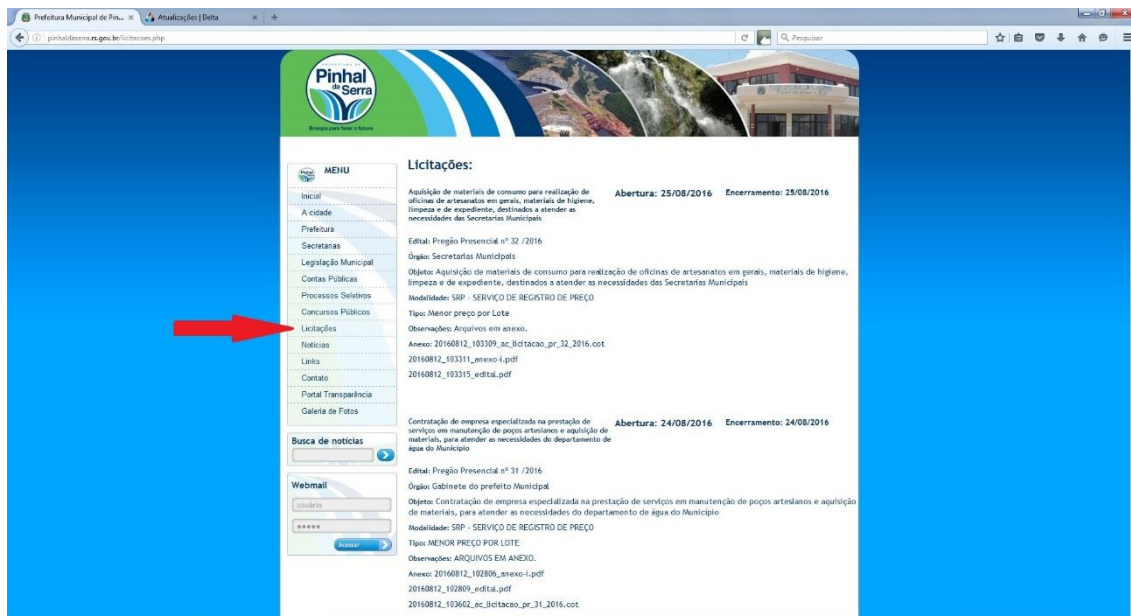


Passo 8 → **Instale** o Sistema Betha AutoCotação;

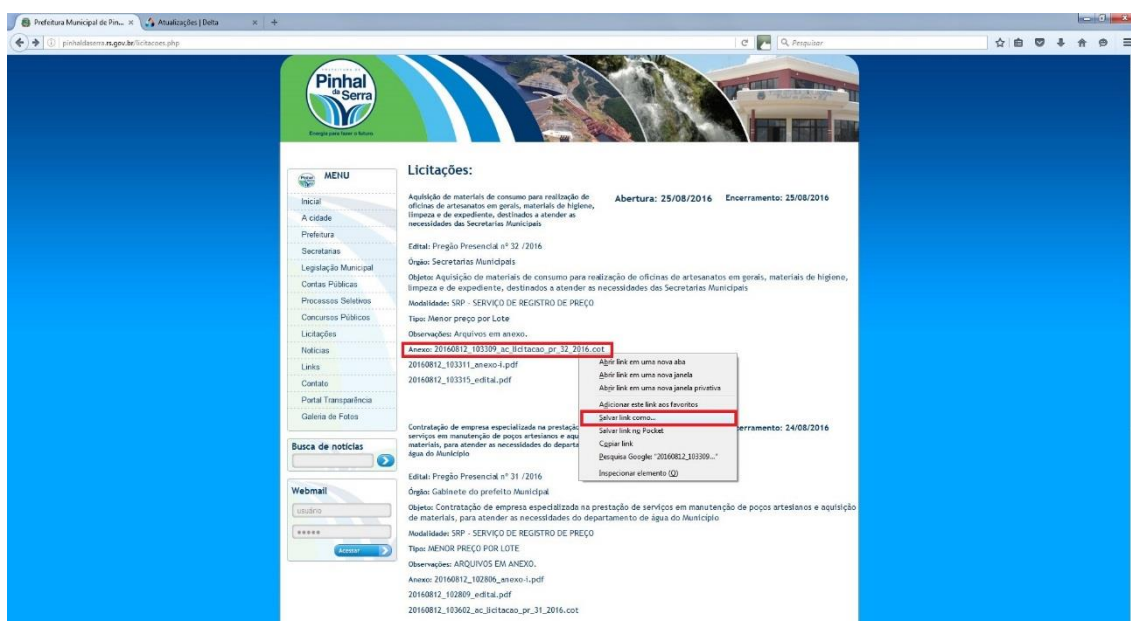
Passo 9 → Após a instalação, configure o Sistema com os dados da empresa interessada;



Passo 10 → Acesse o site www.pinhaldaserra.rs.gov.br no Menu Licitações e busque o Processo de seu interesse;



Passo 11 → Encontre o arquivo com extensão .COT e baixe esse arquivo para seu computador. É nele que será editada a proposta da empresa. Dependendo do navegador, a opção Salvar Link Como, pode estar com outro nome.



Passo 12 → No Sistema Betha AutoCotação, clique em Arquivo → Abrir e selecione o arquivo .COT que foi baixado do site.



Passo 13 → Edite sua proposta e clique em **Gravar**. O arquivo baixado estará editado com sua proposta. Salve este arquivo em alguma memória (CD/DVD/Pen Drive, etc) e traga no dia do Processo de Licitação.

**ESTADO DO RIO GRANDE DO SUL
PREFEITURA MUNICIPAL DE PINHAL DA SERRA**

CNPJ: 04.213.870/0001-08 Telefone: 543584 0250
Av. Luiz Pessoa da Silva Neto
C.E.P.: 95390-000 - Pinhal da Serra - RS

PREGÃO PRESENCIAL

Nr.: 26/2022 - PR

Processo Administrativo: 223/2022
Data do Processo Adm.: 13/07/2022
Processo de Licitação: 223/2022
Data do Processo: 13/07/2022

Folha: 1/2

ANEXO I
RELAÇÃO DOS ITENS DA LICITAÇÃO

Item	Quantidade	Unid	Especificação	Marca	Preço Unit. Máximo	Total Preço Máximo
<u>Lote: 1</u>						
1	5,00	MES	Software de Contabilidade Pública Municipal com Prestação de Contas e Convênios (18-03-1203)	_____	1.525,4600	7.627,3000
2	5,00	MES	Software de Planejamento Orçamentário (18-03-1204)	_____	596,9200	2.984,6000
3	5,00	MES	Software de Tesouraria. (18-03-1205)	_____	464,2600	2.321,3000
4	5,00	MES	Software de Licitações, Compras e Contratos (18-03-1206)	_____	961,7100	4.808,5500
5	5,00	MES	Software de Folha de Pagamento. (18-03-1207)	_____	1.220,3800	6.101,9000
6	5,00	MES	Software de Recursos Humanos. (18-03-1208)	_____	511,9500	2.559,7500
7	5,00	MES	Software de Portal do Servidor Público (18-03-1209)	_____	358,0900	1.790,4500
8	5,00	MES	Software de Atendimento ao E-Social (18-03-1210)	_____	766,5100	3.832,5500
9	5,00	MES	Software de Tributos Municipais (18-03-1211)	_____	1.181,7900	5.908,9500
10	5,00	MES	Software de Dívida Ativa (18-03-1212)	_____	647,0600	3.235,3000
11	5,00	MES	Software de Fiscalização Tributária Municipal (18-03-1213)	_____	649,3500	3.246,7500
12	5,00	MES	Software de Patrimônio Público (18-03-1214)	_____	557,1400	2.785,7000
13	5,00	MES	Software de Almoxarifado (18-03-1215)	_____	557,1400	2.785,7000
14	5,00	MES	Software de Faturamento de Água (18-03-1216)	_____	676,5200	3.382,6000
15	5,00	MES	Software de Frotas (18-03-1217)	_____	557,1400	2.785,7000
16	5,00	MES	Software de Portal da Transparência (18-03-1218)	_____	596,9300	2.984,6500
17	5,00	MES	Software de Nota Fiscal Eletrônica (18-03-1219)	_____	596,5900	2.982,9500
18	5,00	MES	Software de Comunicação Interna (18-03-1220)	_____	352,3800	1.761,9000
19	5,00	MES	Software de Protocolo de Atendimento (18-03-1221)	_____	364,3400	1.821,7000
20	5,00	MES	Software de Gerenciamento de Ponto Eletrônico (18-03-1222)	_____	358,1100	1.790,5500
21	5,00	MES	Software de Ponto Eletrônico (18-03-1223)	_____	354,9600	1.774,8000
22	5,00	MES	Software de Monitoramento de Notas Fiscais Emitidas (18-03-1224)	_____	108,3600	541,8000
23	5,00	MES	Software de Aplicativo para a Cidade (18-03-1225)	_____	315,4700	1.577,3500
24	5,00	MES	Software de Documentos e Assinaturas Digitais (18-03-1226)	_____	704,7500	3.523,7500
25	5,00	MES	Software de Escrituração Eletrônica do	_____	390,4200	1.952,1000

**ESTADO DO RIO GRANDE DO SUL
PREFEITURA MUNICIPAL DE PINHAL DA SERRA**

CNPJ: 04.213.870/0001-08 Telefone: 543584 0250
Av. Luiz Pessoa da Silva Neto
C.E.P.: 95390-000 - Pinhal da Serra - RS

PREGÃO PRESENCIAL

Nr.: 26/2022 - PR

Processo Administrativo: 223/2022
Data do Processo Adm.: 13/07/2022
Processo de Licitação: 223/2022
Data do Processo: 13/07/2022

Folha: 2/2

ANEXO I
RELAÇÃO DOS ITENS DA LICITAÇÃO

Item	Quantidade	Unid	Especificação	Marca	Preço Unit. Máximo	Total Preço Máximo
26	5,00	MES	ISS (18-03-1227) Software de Portal de Gestão do Administrador Público (18-03-1228)	_____	216,7300	1.083,6500
27	5,00	MES	Software de Assistência Social (18-03-1229)	_____	286,6000	1.433,0000
28	5,00	MES	Software de Saúde (18-03-1230)	_____	2.768,2200	13.841,1000
29	5,00	MES	Software de Atendimento de Saúde em Domicílio (18-03-1231)	_____	133,9500	669,7500
30	5,00	MES	Serviços de Datacenter para a Prefeitura e suas Secretarias (18-03-1232)	_____	1.500,0000	7.500,0000
31	120,00	HRS	Hora Técnica Trabalhada por Técnico, para os Serviços de Suporte, atendimento técnico e treinamento na Sede da Prefeitura. (18-03-1233)	_____	212,8100	25.537,2000
32	5,00	MES	Software p/ Câmara de Contabilidade, Prestação de Contas e Convênios (18-03-1234)	_____	621,7800	3.108,9000
33	5,00	MES	Software p/ Câmara de Tesouraria (18-03-1235)	_____	345,4300	1.727,1500
34	5,00	MES	Software p/ Câmara de Licitações, Compras e Contratos (18-03-1236)	_____	607,9600	3.039,8000
35	5,00	MES	Software p/ Câmara de Folha de Pagamento (18-03-1237)	_____	663,2300	3.316,1500
36	5,00	MES	Software p/ Câmara de Recursos Humanos (18-03-1238)	_____	248,0000	1.240,0000
37	5,00	MES	Software p/ Câmara de Atendimento ao E-Social (18-03-1239)	_____	392,9400	1.964,7000
38	5,00	MES	Software p/ Câmara de Patrimônio Público (18-03-1240)	_____	483,5800	2.417,9000
39	5,00	MES	Software p/ Câmara de Almoxarifado (18-03-1241)	_____	497,4300	2.487,1500
40	5,00	MES	Software p/ Câmara de Portal da Transparência (18-03-1242)	_____	359,2600	1.796,3000
41	5,00	MES	Software p/ Câmara de Portal do Servidor Público (18-03-1243)	_____	125,3300	626,6500
42	5,00	MES	Serviços de Datacenter para a Câmara de Vereadores (18-03-1244)	_____	500,0000	2.500,0000
43	120,00	HRS	Hora Técnica Trabalhada por Técnico para os Serviços de Suporte, Atendimento Técnico e Treinamento na Sede da Câmara de Vereadores (18-03-1245)	_____	212,8100	25.537,2000

(Valores expressos em Reais R\$)	Total Máximo Geral:	176.695,2500
---	----------------------------	---------------------